

BILANT
31.12.2010

pag.: 1 - lei -

COD	DENUMIRE INDICATORI	SOLD LA INCEPUTUL PERIOADEI	SOLD LA SFARSITUL PERIOADEI
0100			
01003	1.Active fixe necorporale (ct.203+205+206+208+233-280-290-293*)	52.940	48.396
01004	2.Instalatii tehnice, mijloace de transport, animale, plantatii, mobilier, aparatura birotica si alte active corporale (ct.213+214+231-281-291-293*)	329.611	231.157
01005	3.Terenuri si cladiri (ct.211+212+231 -281-291-293*)	12.013.929	12.965.383
01007	5.Active financiare necurente (investitii pe termen lung) peste un an (ct.260+265 +2671+2672+2673+2675+2676+2678+2679-296) din care:	2.900	2.900
01008	Titluri de participare (ct.260-296)	2.900	2.900
0101			
01015	7.TOTAL ACTIVE NECURENTE (rd.03+04+05+06 +07+09)	12.399.380	13.247.836
01019	1.Stocuri (ct.301+302+303+304+305+307+ 309+331+332+341+345+346+347+349+351+ 354+356+357+358+359+361+371+381+/-348 +/-378-391-392-393-394-395-396-397-398)	259.303	333.139
0102	IMPOZIT PE PROFIT		
01023	Creante bugetare (ct.431**+437**+4424+ 4428**+444**+446**+4482+461+463+464+ 4664+4665+4669+481**+482**-497) din care:	250.623	217.349
01024	Creantele bugetului generale consolidat (ct.463+464+465+4664+4665+4669-497)	249.501	209.047
0103			
01030	Total creante curente (rd.21+23+25+27)	250.623	217.349
01033	Conturi la trezorerie, casa, alte valori avansuri de trezorerie (ct.510+5121+5125+ 5131+5141+5151+5153+5161+5171+5187+5201+ 5211+5212+5221+5222+523+5251+5252+5253+ 526+527+528+5291+5292+5293+5294+5299+5311 +532+542+550+551+552+553+554+555+556+557 +558+559+5601+5602+561+562+5711+5712+ 5713+5714+5741+5742+5743+5744) din care:	186.151	152.735
01034	Depozite (ct.5153+5187+5222+5602+5714 +5744)		131.328
0104			
01040	Total disponibilitati (rd.33+35)	186.151	152.735
01045	7.TOTAL ACTIVE CURENTE (rd.19+30+31+40+ 41+42)	696.077	703.223
01046	8.TOTAL ACTIVE (rd.15+45)	13.095.457	13.951.059
0106			
01060	1.Datorii comerciale, avansuri si alte		

COD	DENUMIRE INDICATORI	SOLD LA INCEPUTUL PERIOADEI	SOLD LA SFARSITUL PERIOADEI
01061	decontari (ct.401+403+4041+405+408+419+4621+473+481+482+483+269+509+5128) din care: Datorii comerciale si avansuri (ct.401+403+4041+405+408+419+4621) din care:	54.167	53.867
01062	2.Datorii catre bugete (ct.431+437+440+441+4423+4428+444+446+4481+4555+4671+4672+4673+4674+4675+4675+4679+473+481+482) din care:	54.167	53.867
01063	Datoriile institutiilor publice catre bugete (ct.431+437+4423+4428+444+4464481), din care:	64.614	31.037
010631	Contributii sociale(ct.431+437)	64.614	31.037
0107		51.804	24.728
01072	6.Salariile angajatilor (ct.421+423+426+4271+4273+4281)	78.078	54.028
01073	7.Alte drepturi cuvenite altor categorii de persoane (pensii, indemnizatii de somaj, burse) (ct.422+424+426+4272+4273+429+438), din care:		13.044
01074	8.Venituri in avans (ct.472)		37.653
01078	10.TOTAL DATORII CURENTE (rd.60+62+65+70+71+72+73+74+75)	196.859	189.629
01079	11.TOTAL DATORII (rd.58+78)	196.859	189.629
0108			
01080	12.ACTIVE NETE = TOTAL ACTIVE - TOTAL DATORII = CAPITALURI PROPRII (rd.80=rd.46-79=rd.90)	12.898.598	13.761.430
01084	1.Rezerve, fonduri (ct.100+101+102+103+104+105+106+131+132+133+134+135+136+137+1391+1392+1393+1394+1396+1399)	8.879.149	9.586.246
01085	2.Rezultatul reportat (ct.117-sold creditor)	3.691.225	3.705.681
01087	4.Rezultatul patrimonial al exercitiului (ct.121-sold creditor)	328.224	469.503
0109			
01090	6.TOTAL CAPITALURI PROPRII (rd.84+85+86+87-88)	12.898.598	13.761.430

Conducatorul institutiei




Conducatorul compartimentului financiar-contabil



CONTUL DE REZULTAT PATRIMONIAL

31.12.2010

pag.: 1 - lei -

COD	DENUMIRE INDICATORI	An precedent	An curent
0200			
02002	Venituri din impozite, taxe, contributii de asigurari si alte venituri ale bugetelor (ct.730+731+732+733+734+735+736+739+745+746+750+751)	3.159.351	2.906.849
02003	Venituri din activitati economice (ct.701+702+703+704+705+706+707+708 +/- 709)	40.693	61.216
02004	Finantari, subventii, transferuri, alocatii bugetare cu destinatie speciala (ct.770+771+772+773+774+775+776+778+779)	804.102	124.042
02006	TOTAL VENITURI OPERATIONALE (rd.02+03+04+05)	4.004.146	3.092.107
02008	Salarii si contributiile sociale aferente angajatilor (ct.641+642+645+646+647)	1.833.685	1.404.726
02009	Subventii si transferuri (ct.670+671+672+673+674+675+676+677+678+679)	152.071	288.015
0201			
02010	Stocuri, consumabile, lucrari si servicii executate de terti (ct.601+602+603+606+607+608+609+610+611+612+613+614+622+623+624+626+627+628+629)	681.443	792.295
02011	Cheltuieli de capital, amortizari si provizioane (ct.681+682+689)	1.010.820	3.165
02012	Alte cheltuieli operationale (ct.635+654+658)	1.340	
02013	TOTAL CHELTUIELI OPERATIONALE (RD.08+09+10+11+12)	3.679.359	2.488.201
02015	- EXCEDENT (rd.06-rd.13)	324.787	603.906
02017	IV.VENITURI FINANCIARE (ct.763+764+765+766+767+768+769+786)	1.626	64
0202			
02020	-EXCEDENT (rd.17-rd.18)	1.626	64
02023	-EXCEDENT (rd.15+20-16-21)	326.413	603.970
02025	VIII. VENITURI EXTRAORDINARE (ct.790+791)	7.350	6.000
02026	IX. CHELTUIELI EXTRAORDINARE (ct.690+691)		19.904
02028	- EXCEDENT (rd.25-rd.26)	7.350	
02029	- DEFICIT (rd.26-rd.25)		13.904
0203			
02031	- EXCEDENT (rd.23+28-24-29)	333.763	590.066

Conducatorul institutiei



Conducatorul compartimentului
financiar- contabil



SITUATIA FLUXURILOR DE TREZORERIE

31.12.2010

pag.: 1 - lei -

COD	DENUMIRE INDICATORI	Total	Casa in lei	Finantarea din bugetul de stat	Finantarea din bugetul local	Finantarea din bugetul asigurarilor sociale de stat	Finantarea din bugetul asigurarilor pentru somaj	Finantarea din bugetul fd. national unic de asig. sociale de sanatate	Finantarea de la bugetul trezoreriei statului	Alte disponibilitati
0300										
03002	1. Incasari	1.361.619	1.109.573		2.972.533					252.046
03003	2. Plati	1.395.035	1.109.573		2.972.533					285.462
03004	3. Numerar net din activitatea operationala (rd.02-rd.03)	-33.416								-33.416
0301										
03013	IV.CRESTEREA (DESCRESTEREA) NETA DE NUMERAR SI ECHIVALENT DE NUMERAR (rd.04+rd.08+rd.12)	-33.416								-33.416
03014	V. NUMERAR SI ECHIVALENT DE NUMERAR LA INCEPUTUL ANULUI	186.151								186.151
03015	VI.NUMERAR SI ECHIVALENT DE NUMERAR LA SFARSITUL PERIOADEI (rd.13+rd.14), din care:	152.735								152.735

Conducatorul institutiei





Conducatorul compartimentului
financiar-contabil



Viza trezoreriei


DENUMIRE INDICATORI	COD	Sold la inceputul anului	Sold la finele perioadei
	4000		
PLATI RESTANTE-TOTAL (rd.07+12+27+32 +37+42+47) din care:	40001	54.167	53.867
-sub 30 de zile(rd.7.1+12.1+27.1+32.1+ 37.1+42.1+47.1)	40002	300	
- peste 30 de zile (rd.8+13+28+33+38 +43+47.2)	40003	53.867	
- peste 1 an (rd.11+16+31+36+41+46+47.5)	40006		53.867
Plati restante catre furnizori,creditorii din operatii comerciale(ct.401,ct.403, ct.405+462)din care:(rd.07.1+08+09+10+11)	40007	54.167	53.867
-sub 30 de zile	400071	300	
- peste 30 de zile	40008	53.867	
	4001		
- peste 1 an	40011		53.867

Conducatorul institutiei


Conducatorul compartimentului
financiar-contabil


DENUMIRE INDICATORI	COD	Sold la inceputul anului	Sold la finele perioadei
PLATI RESTANTE-TOTAL (rd.07+12+27+32 +37+42+47) din care:	4200 42001		
-sub 30 de zile(rd.7.1+12.1+27.1+32.1+ 37.1+42.1+47.1)	42002	54.167 300	53.867
- peste 30 de zile (rd.8+13+28+33+38 +43+47.2)	42003	53.867	
- peste 1 an (rd.11+16+31+36+41+46+47.5)	42006		53.867
Plati restante catre furnizori,creditorii din operatii comerciale(ct.401,ct.403, ct.405+462)din care:(rd.07.1+08+09+10+11)	42007	54.167	53.867
-sub 30 de zile	420071	300	
- peste 30 de zile	42008	53.867	
	4201		
- peste 1 an	42011		53.867

Conducatorul institutiei,


Conducatorul compartimentului
financiar-contabil



DISPONIBIL DIN MIJLOACE CU DESTINATIE SPECIALA

31.12.2010

- lei -

DENUMRE INDICATORI	COD	DISPONIBIL LA INCEPUTUL ANULUI	INCASARI	PLATI	DISPONIBIL LA SFARSITUL PERIOADEI
TOTAL (rd.02 la 15) - Disponibil din fonduri cu destinatie speciala reprezentand alocatia pentru nou-nascuti conform Legii 416/2001 (ct. 550/analitic distinct)	0500 05001 05006		3.680 3.680	3.680 3.680	

Conducatorul institutiei,




Conducatorul compartimentului
financiar-contabil



Situatia activelor si datoriilor institutiilor publice
din administratia locala

31.12.2010

pag.: 1 - lei -

COD	DENUMIRE INDICATORI	Sold la inceputul anului	Sold la sfarsitul perioadei
1800			
18005	Disponibilitati in lei ale institutiilor publice locale si ale institutiilor publice de subordonare locala, la trezorerii (ct.510+5121+5125+5151+5161+5171+5211+528+5292+5294+5299+550+551+552+553+554+555+556+558+560+561+562) din care:		
18008	Total (in baze cash) (rd.04+05)	175.449	21.407
1801		175.449	21.407
18010	Total (in baze accrual)(rd.08+09)	175.449	21.407
18012	Disponibil din fondul de rulment (ct.5221)	10.702	
18013	Total (in baze cash)(rd.11+12)	10.702	
18015	Total (in baze accrual)(rd.13+14)	10.702	
18016	Depozite constituite din fondul de rulment (ct.5222)		131.328
18018	Total (in baze accrual)(rd.16+17)		131.328
1813			
18131	Actiuni necotate detinute de autoritatile locale la operatorii economici (ct.2602-2961)(S11)	2.900	2.900
18134	Total (la valoarea contabila neta (la valoarea de intrare mai putin ajustarile cumulate pentru pierderea de valoare)(rd.131+132+133)	2.900	2.900
1817			
18176	I.Creante ale bugetului local (ct.464-497). Total (rd.177+178+179+183), din care:	249.501	209.047
18178	- de la operatori economici (S11)	249.501	209.047
18			
18184	Creante ale fondului de risc (ct.461)	1.122	8.302
18185	Total creante (rd.176+184)	250.623	217.349
1832			
18320	Datorii comerciale curente legate de livrari de bunuri si servicii (ct.401+403+404+405+408+419+4621). Total (rd.321+322+326+327) din care catre:	54.167	53.867
18321	-Operatori economici (S11)	54.167	53.867
1833			
18331	Datoriile institutiilor publice din administratia locala catre bugete (ct.4423+431+437+4428+444+446+4481)	64.614	31.037
18332	Salariile angajatilor (ct.421+423+426+4271+4273+4281)	78.078	54.028
18333	Alte drepturi cuvenite altor categorii de persoane (ct.4272+4273+429+438)		13.044

COD	DENUMIRE INDICATORI	Sold la inceputul anului	Sold la sfarsitul perioadei
18335	Total (rd.331+332+333+334)	142.692	98.109
1834			
18346	Plati restante ale institutiilor publice din administratia locala - plati res- (reprezentand datorii neachitate la tante termen) din operatiuni comerciale (ct.401+403+404+405+462). Total (rd.346.1+347+351+352), din care catre:		
183461	Operatori economici (S11)	54.167	53.867
1837		54.167	53.867
18375	Total (rd.346+353+354+355+356+360)	54.167	53.867

Conducatorul institutiei



Conducatorul compartimentului
financiar- contabil


Situatia unor indicatori referitori la protectia copilului
si a persoanelor cu handicap
31.12.2010


pag.: 1 - lei -

COD	DENUMIRE	NUMAR
0800 08007	Asistenti personali pentru persoanele cu handicap	18

Conducatorul institutiei



Conducatorul compartimentului
financiar-contabil




CONTUL DE EXECUTIE A SUMELOR DEFALCATE
DIN TAXA PE VALOAREA ADAUGATA PENTRU BUGETELE LOCALE LA
31.12.2010

Anexa nr. 21


-lei-

Cod rand	Denumire indicatori	Cod clasificatie bugetara	Prevederi Bugetare Aprobate Inital	Prevederi Bugetare Definitive	Incasari Realizate	Plati Efectuate	Sume Restituite
A	B	C	1	2	3	4	5 = 3 - 4
00							
001	Sume defalcate din TVA	1102	1.628.470	1.992.450	1.992.450	1.906.818	85.632
004	Sume defalcate din taxa pe valoarea adaugata pentru finantarea cheltuielilor descentralizate la nivelul comunelor, oraselor, municipiilor, sectoarelor si Municipiului Bucuresti, din care:	110202					
005	-pentru finantarea cheltuielilor de personal din institutiile de invataman preuniversitar de stat		1.352.470	1.280.470	1.280.470	1.254.038	26.432
007	Sume defalcate din taxa pe valoarea adaugata pentru echilibrarea bugetelor locale	110206	1.019.470	947.470	947.470	925.804	21.666
008	Sume defalcate din taxa pe valoarea adaugata pentru programul de dezvoltare a infrastructurii si a bazelor sportive din spatiul rural	110207	276.000	581.980	581.980	581.980	
				130.000	130.000	70.800	59.200

Conducatorul institutiei



Conducatorul compartimentului
financiar-coptabil

VENITURILE SI CHELTUIELILE BUGETELOR
LOCALE PE UNITATI ADMINISTRATIV TERITORIALE

- lei -



Denumire Indicatori	Cod Indicator	Nr. rand	Prevederi Anuale	Realizat
A	B	C	1	2
I. COMUNE	000102	2400 24001		
VENITURI TOTAL			3.192.750	3.093.096
Venituri proprii	4802	24002	1.083.300	1.095.211
1. Venituri curente, din care:	000202	24003	3.065.750	2.996.029
a) Cote si sume defalcate din impozitul pe venit	0402	24004		
-cote defalcate din impozitul pe venit	040201	24005	611.020	555.169
-sume alocate din cotele defalcate din impozitul pe venit pentru echilibrarea bugetelor locale	040204	24006	130.000	107.431
b) Sume defalcate din taxa pe valoarea adaugata	1102	24007	481.020	447.738
-sume defalcate din taxa pe valoarea adaugata pentru finantarea cheltuielilor descentralizate la nivelul comunelor, oraselor, municipiilor si sectoarelor Municipiului Bucuresti	110202	24009	1.992.450	1.906.818
-sume defalcate din taxa pe valoarea adaugata pentru echilibrarea bugetelor locale	110206	2401 24012	1.280.470	1.254.038
-sume defalcate din taxa pe valoarea adaugata pentru programul de dezvoltare a infrastructurii si a bazelor sportive din spatiul rural	110207	24013	581.980	581.980
2. Venituri din capital	390002	24017 2402	130.000	70.800
4. Subventii de la alte nivele ale administratiei publice	420002	24022	10.000	6.000
-subventii de la bugetul de stat	4202	24023	117.000	91.067
CHELTUIELI TOTAL	5002	24025	117.000	91.067
Excedent	9802	24026	3.192.750	2.972.533
CORELATII	000102	2411 24112		120.563
VENITURI TOTAL			3.192.750	3.093.096
Venituri proprii	4802	24113	1.083.300	1.095.211
1. Venituri curente, din care:	000202	24114	3.065.750	2.996.029
a) Cote si sume defalcate din impozitul	0402	24115		

**VENITURILE SI CHELTUIELILE BUGETELOR
LOCALE PE UNITATI ADMINISTRATIV TERITORIALE**

- lei -

Denumire Indicatori	Cod Indicator	Nr. rand	Prevederi Anuale	Realizat
A	B	C	1	2
pe venit			611.020	555.169
-cote defalcate din impozitul pe venit	040201	24116	130.000	107.431
-sume alocate din cotele defalcate din impozitul pe venit pentru echilibrarea bugetelor locale	040204	24117		
b) Sume defalcate din taxa pe valoarea adaugata	1102	24118	481.020	447.738
		2412	1.992.450	1.906.818
-sume defalcate din taxa pe valoarea adaugata pentru finantarea cheltuielilor descentralizate la nivelul comunelor, oraselor, municipiilor si sectoarelor Municipiului Bucuresti	110202	24120		
-sume defalcate din taxa pe valoarea adaugata pentru echilibrarea bugetelor locale	110206	24123	1.280.470	1.254.038
-sume defalcate din taxa pe valoarea adaugata pentru programul de dezvoltare a infrastructurii si a bazelor sportive din spatiul rural	110207	24124	581.980	581.980
2. Venituri din capital	390002	24128	130.000	70.800
		2413	10.000	6.000
4. Subventii de la alte nivele ale administratiei publice	420002	24133		
-subventii de la bugetul de stat	4202	24134	117.000	91.067
CHELTUIELI TOTAL	5002	24136	117.000	91.067
Excedent		24137	3.192.750	2.972.533
				120.563

Conducatorul institutiei

Conducatorul compartimentului
financiar- contabil



Situatia modificarilor in structura
activelor nete/capitalurilor

Anexa 34

-lei-

Denumirea elementului de capital	Cod	Sold la inceputul anului	Cresteri	Reduceri	Sold la sfarsitul anului
A	B	1	2	3	4
	00				
Fondul acivelor fixe necorporale (ct.100)	001	52.940		52.940	
Fondul bunurilor care alcatuiesc domeniul public al unitatilor administrativ-teritoriale (ct.103)	004				
Fondul bunurilor care alcatuiesc domeniul privat al unitatilor administrativ-teritoriale (ct.104)	005	7.167.118	227.819		7.394.937
Rezerve din reevaluare (ct.105)	006	1.624.591	416.893	5.301	2.036.183
Fondul de rulment (ct.131)	008	23.798			23.798
	01	10.702	120.626		131.328
Rezultatul reportat (ct.117 - sold creditor)	017				
Rezultatul patrimonial al exercitiului (ct.121 - sold creditor)	019	3.691.225	136.578	122.122	3.705.681
	02	328.224	6.070.704	5.929.425	469.503
Total capitaluri proprii(rd.01 la 17 - rd.18+rd.19-rd.20)	021	12.898.598	6.972.620	6.109.788	13.761.430

Conducatorul institutiei




Conducatorul compartimentului
financiar-contabil




SITUATIA ACTIVEI LOR FIXE AMORTIZABILE

Anexa 35a
- lei -

DENUMIREA ACTIVEI LOR FIXE	Cod	Existenta la 31.12.2010		SOLD LA INCEPUTUL ANULUI	CRESTERI					
		nr	mp		TOTAL din care:	diferenta din reevaluare	achizitii	transferuri/ primita cu titlu gratuit	donatii, sponsorizari	alte cai
A	B	1	2	3	4=5+6+7+8+9	5	6	7	8	9
Alte active fixe necorporate(ct.208)	00									
TOTAL	004				52.940					52.940
Constructii (ct.212) din care:	005				52.940					52.940
	008			3.322.812	324.626		324.626			52.940
	01									
Instalatii tehnice,mijloace de transport, animale si plantatii (ct.213)	012									
				181.551	2.900		2.900			
Mobilier,aparatura birotica,echipamente de protectie a valorilor umane si mate- riale si alte active fixe corporale (ct.214)	013									
TOTAL	014			163.506						
TOTAL ACTIVE FIXE	015			3.667.869	327.526		327.526			52.940
				3.667.869	380.466		327.526			

DENUMIREA ACTIVELOR FIXE	Cod	REDUCERI							SOLD LA SFARSITUL ANULUI	Ajustari de valoare (amortizari si ajustari pentru depreciere)				Valoarea contabila neta
		TOTAL din care:	Diferente din reevaluare	Eliminare amortizare	dezmembrari si casari	transferuri/ cu titlu gratuit	vanzari	alte cal		Sold la inceputul anului	Cresteri	Reduceri	Sold la sfarsitul anului	
A	B	10=11+12+13+14+15+16	11	12	13	14	15	16	17=3+4-10	18	19	20	21=18+19-20	22=17-21
Alte active fixe necorporale(ct.208)	00													
TOTAL	004	3.604						3.604	49.336		940		940	48.396
Constructii (ct.212) din care:	005	3.604						3.604	49.336		940		940	48.396
	008								3.647.438	262	1.301		1.563	3.645.875
	01													
Instalatii tehnice, mijloace de transport, animale si plantatii (ct.213)	012	16.841												
Mobilier, aparatura birotica, echipamente de protectie a valorilor umane si mate- riale si alte active fixe corporale (ct.214)	013						5.301	11.540	167.610	108.602	285		108.887	58.723
TOTAL	014	94.871			3.452			91.419	68.635	7.174	639		7.813	60.822
TOTAL ACTIVE FIXE	015	111.712			3.452		5.301	102.959	3.883.683	116.038	2.225		118.263	3.765.420
		115.316			3.452		5.301	106.563	3.933.019	116.038	3.165		119.203	3.813.816

Conducatorul institutiei


Conducatorul compartimentului
financiar-contabil





SITUATIA ACTIVELOR FIXE NEAMORTIZABILE

Anexa 35b
- lei -

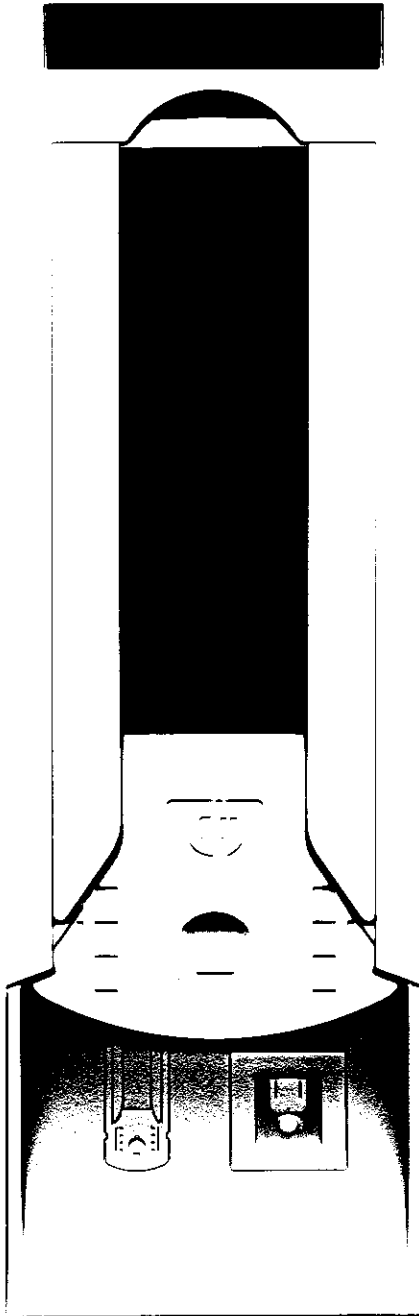
DENUMIREA ACTIVELOR FIXE	Cod	Existent la 31.12.2010			SOLD LA INCEPUTUL ANULUI	CRESTERI					
		ha	nr	mp		TOTAL din care:	diferente din reevaluare	achizitii	transferuri/ primit cu titlu gratuit	donatii, sponsorizari	alte cai
A	B	1	2	3	4	5=6+7+8+9+10	6	7	8	9	10
Active fixe necorporale in curs de executie (ct.233)	00 003	*****			52.940						
TOTAL	004	*****			52.940						
Terenuri (ct.2111)	007	*****			2.308.289	7					7
Constructii (ct.212) din care:	008	*****			6.383.090	391.877					391.877
	01	*****									
Instalatii tehnice,mijloace de transport, animale si plantatii (ct.213)	012	*****			100.330	178.892					178.892
Mobilier,aparatura birotica,echipamente de protectie a valorilor umane si materiale si alte active fixe corporale (ct.214)	013	*****				68.635					68.635
TOTAL	016	*****			8.791.709	639.411					639.411
TOTAL ACTIVE FIXE	017	*****			8.844.649	639.411					639.411

DENUMIREA ACTIVELOR FIXE	Cod	REDUCERI					SOLD LA SFARSITUL ANULUI	Valoarea aferenta activelor fixe neamortizabile					
		TOTAL din care:	Reevaluare	dezmembrari si casari	transferuri/ cu titlu gratuit	vanzari		alte cai	Fondul activelor fixe necorporale ct.100	Domeniul public al statului ct. 101	Domeniul privat al statului ct.102	Domeniul public al al U.A.T. ct.103	Domeniul privat al al U.A.T. ct.104
		11=12+13+14+15+16	12	13	14	15		16	17=4+5-11 17=18+19+20+21+22	18	19	20	21
Active fixe necorporale in curs de executie (ct.233)	00												
TOTAL	003	52.940											
Terenuri (ct.2111)	004	52.940					52.940						
Constructii (ct.212) din care:	007						52.940						
instalatii tehnice, mijloace de transport, animale si plantatii (ct.213)	008							2.308.296				731.596	1.576.700
Mobilier, aparatura birotica, echipamente de protectie a valorilor umane si materiale si alte active fixe corporale (ct.214)	01							6.774.967				6.561.729	223.238
TOTAL	012							279.222				111.612	167.610
TOTAL ACTIVE FIXE	013							68.835				7.394.937	2.036.183
	016							9.431.120				7.394.937	2.036.183
	017	52.940					52.940	9.431.120				7.394.937	2.036.183

Conducatorul institutiei



Conducatorul compartimentului
financiar- contabil



Capi- tol	Sub- capi- tol	Pa- ra- graf	Gru- pa / Titlu	Ar- ti- col	Ali- ne- at	Denumire indicator	Prevederi bugetare aprobat la finele perioadei de raportare	Prevederi bugetare trimestriale cumulate	Drepturi constatate			Incasari realizate	Stingeri pe alte cai decat incasari	Drepturi constatate de incasat
									Total, din care:	din anii precedenti	din anul curent			
A						B	1	2	3=4+5	4	5	6	7	8=3-6-7
1102	07					locale Sume defalcate din taxa pe valoarea adaugata pentru dezvoltarea infrastruc- turii si a bazelor sportive din spatiul rural	276.000	581.980	581.980		581.980	581.980		
1602						TAXE PE UTILIZAREA UTILIZARII BUNURILOR SAU PE DE ACTIVITATI		130.000	70.800		70.800	70.800		
1602						TAXE PE UTILIZAREA UTILIZARII BUNURILOR SAU PE DE ACTIVITATI	74.000	74.000	89.405	18.132	71.273	66.020	2.444	20.941
1602	02					Impozit pe mijloacele de transport	53.000	53.000	80.018	15.069	64.949	56.634	2.444	20.940
		01				Impozit pe mijloacele de transport detinute de persoane fizice*)	38.000	38.000	59.702	13.685	46.017	40.722	2.444	16.536
1602	02	02				Impozit pe mijloace de transport detinute persoane de juridice*)	15.000	15.000	20.316	1.384	18.932	15.912		4.404
1602	03					Taxe si tarife pentru eliberarea de licente si autorizatii de functionare	20.000	20.000	9.387	3.063	6.324	9.386		1
1602	50					Alte taxe pe utilizarea bunurilor, autorizarea utilizarii bunurilor sau pe desfasurare de activitati	1.000	1.000						
1800	02					A6. ALTE IMPOZITE SI TAXE FISCALE	1.000	1.000	36		36	36		
1802						ALTE IMPOZITE SI TAXE FISCALE	1.000	1.000	36		36	36		
	50					Alte impozite si taxe	1.000	1.000	36		36	36		



Capi- tol	Sub- capi- tol	Pa- ra- graf	Gru- pa / Titlu	Ar- ti- col	Ali- ne- at	Denumire indicator	Prevederi bugetare aprobrate la finele perioadei de raportare	Prevederi bugetare trimestriale cumulate	Drepturi constatate			Incasari realizate	Stingeri pe alte cai decat incasari	Drepturi constatate de incasat
									Total, din care:	din anii precedenti	din anul curent			
A						B	1	2	3=4+5	4	5	6	7	8=3-6-7
4202	34					familiei Subventii pentru acordarea ajutorului pentru incalzirea locuintei cu lemne, carbuni, combustibili petrolieri	25.000	21.300	6.761		6.761	6.761		
4202	36					Subventii pentru acordarea trusoului pentru nou-nascuti	82.000	85.700	81.606		81.606	81.606		
							10.000	10.000	2.700		2.700	2.700		

Conducatorul institutiei,


Conducatorul compartimentului
financiar-contabil


Capi- tol	Sub- capi- tol	Pa- ra- graf	Gru- pa / Titlu	Ar- ti- col	Ali- ne- at	Denumire indicator	Credite de angajament	Credite bugetare		Angajamente bugetare	Angajamente legale	Plati efectuate	Angajamente legale de platit	Cheltuieli efective
								anuale aprobat la finele perioadei de raportare	trimestriale cumulate					
								1	2					
A						B								
6502						INVATAMANT		1.200.270	1.125.170	1.125.173	1.125.173	1.094.829	30.344	1.104.926
	03					Invatamant prescolar si primar		1.139.470	1.057.370	1.057.373	1.057.373	1.035.697	21.676	1.045.794
		02				Invatamant primar		1.139.470	1.057.370	1.057.373	1.057.373	1.035.697	21.676	1.045.794
			50			Alte cheltuieli in domeniul invatamantului		60.800	67.800	67.800	67.800	59.132	8.668	59.132
6602						SANATATE								
						SANATATE		10.000	10.000	10.000	10.000	9.987	13	9.987
	50					Alte cheltuieli in domeniul sanatatii		10.000	10.000	10.000	10.000	9.987	13	9.987
		50				Alte institutii si actiuni sanitare		10.000	10.000	10.000	10.000	9.987	13	9.987
6702						CULTURA, RECREERE SI RELIGIE								
						CULTURA, RECREERE SI RELIGIE		267.400	236.700	236.700	236.700	230.417	6.283	230.417
	03					Servicii culturale		7.000	91.500	91.500	91.500	90.689	811	90.689
		02				Biblioteci publice comunale, orasnesti, municipale		1.000	1.000	1.000	1.000	681	319	681
6702	03	07				Camine culturale		6.000	90.500	90.500	90.500	90.008	492	90.008
		05				Servicii recreative si sportive		239.400	134.200	134.200	134.200	129.729	4.471	129.729
			03			Intretinere gradini publice, parcuri zone verzi, baze sportive si de agrement		239.400	134.200	134.200	134.200	129.729	4.471	129.729
6702	06					Servicii religioase		11.000	11.000	11.000	11.000	9.999	1.001	9.999
		50				Alte servicii in domeniile culturii, recreerii si religiei		10.000						
6802						ASIGURARI SI ASISTENTA SOCIALA								
						ASIGURARI SI ASISTENTA SOCIALA		509.000	453.500	453.504	453.504	422.764	30.740	424.260
	05					Asistenta sociala in caz de boli si invaliditati		234.000	185.000	185.000	185.000	180.280	4.720	180.280
6802	05	02				Asistenta sociala in caz de invaliditate		234.000	185.000	185.000	185.000	180.280	4.720	180.280
		06				Asistenta sociala pentru familie si copii		35.000	31.300	31.300	31.300	9.461	21.839	9.461

Capi- tol	Sub- capi- tol	Pa- ra- graf	Gru- pa / Titlu	Ar- ti- col	Ali- ne- at	Denumire indicator	Credite de angajament	Credite bugetare		Angajamente bugetare	Angajamente legale	Plati efectuate	Angajamente legale de platit	Cheltuieli efective
								anuale aprobrate la finele perioadei de raportare	trimestriale cumulate					
								1	2					
A						B	1	2	3	4	5	6	7=5-6	8
6802	15					Prevenirea excluderii sociale		230.000	232.200	232.204	232.204	228.064	4.140	229.560
		01				Ajutor social		230.000	232.200	232.204	232.204	228.064	4.140	229.560
		50				Alte cheltuieli in domeniul asigurarilor si asistentei sociale		10.000	5.000	5.000	5.000	4.959	41	4.959
7000						Partea IV-a SERVICII SI DEZVOLTARE PUBLICA, LOCUINTE, MEDIU SI APE		118.600	222.800	222.804	222.804	120.793	102.011	147.729
7002						LOCUINTE, SERVICII SI DEZVOLTARE PUBLICA LOCUINTE, SERVICII SI DEZVOLTARE PUBLICA		118.600	222.800	222.804	222.804	120.793	102.011	147.729
						Alimentare cu apa si amenajari hidrotehnice		50.000	149.500	149.504	149.504	49.128	100.376	76.064
		01				Alimentare cu apa		50.000	149.500	149.504	149.504	49.128	100.376	76.064
		06				Iluminat public si electricari rurale		55.000	60.900	60.900	60.900	60.867	33	60.867
		50				Alte servicii in domeniile locuintelor, serviciilor si dezvoltarii comunale		13.600	12.400	12.400	12.400	10.798	1.602	10.798
8000						Partea V-a ACTIUNI ECONOMICE		80.000	536.500	536.500	536.500	532.092	4.408	532.092
8402						TRANSPORTURI		80.000	536.500	536.500	536.500	532.092	4.408	532.092
						TRANSPORTURI		80.000	536.500	536.500	536.500	532.092	4.408	532.092
		03				Transport rutier		80.000	536.500	536.500	536.500	532.092	4.408	532.092
		01				Drumuri si poduri		30.000	441.100	441.100	441.100	436.779	4.321	436.779
		03				Strazi		50.000	95.400	95.400	95.400	95.313	87	95.313
9802						EXCEDENT								
						EXCEDENT						120.563	-120.563	

Capi- tol	Sub- capi- tol	Pa- ra- graf	Gru- pa / Titlu	Ar- ti- col	Ali- ne- at	Denumire indicator	Credite de angajament	Credite bugetare		Angajamente bugetare	Angajamente legale	Plati efectuate	Angajamente legale de platit	Cheltuieli efective
								anuale aprobrate la finele perioadei de raportare	trimestriale cumulate					
								1	2					
A						B	1	2	3	4	5	6	7=5-6	8
5002						TOTAL CHELTUIELI								
						TOTAL CHELTUIELI		2.832.470	3.192.750	3.192.761	3.192.761	2.972.533	220.228	3.011.062
	01					CHELTUIELI CURENTE		2.536.070	2.610.190	2.610.190	2.610.190	2.500.498	109.692	2.500.498
	10					TITLUL I CHELTUIELI DE PERSONAL		1.649.270	1.477.550	1.477.550	1.477.550	1.446.951	30.599	1.446.951
	10	01				Cheltuieli salariale in bani		1.310.830	1.159.940	1.159.940	1.159.940	1.136.760	23.180	1.136.760
	10	01	01			Salarii de baza		1.111.220	980.220	980.220	980.220	968.949	11.271	968.949
	10	01	02			Salarii de merit		2.040	2.040	2.040	2.040	2.002	38	2.002
	10	01	03			Indemnizatie de conducere		3.810	3.810	3.810	3.810	3.807	3	3.807
	10	01	04			Spor de vechime		12.250	12.160	12.160	12.160	12.061	99	12.061
	10	01	05			Sporuri pentru conditii de munca		3.260	3.260	3.260	3.260	3.257	3	3.257
	10	01	06			Alte sporuri		62.080	51.780	51.780	51.780	45.444	6.336	45.444
	10	01	08			Fond de premii		53.200	53.200	53.200	53.200	53.145	55	53.145
	10	01	09			Prima de vacanta		10.800	5.800	5.800	5.800	5.800		5.800
	10	01	11			Fond aferent platii cu ora		31.870	32.370	32.370	32.370	28.282	4.088	28.282
	10	01	12			Indemnizatii platite unor persoane din afara unitatii		15.200	11.200	11.200	11.200	10.563	637	10.563
5002	10	01	30			Alte drepturi salariale in bani		5.100	4.100	4.100	4.100	3.450	650	3.450
	10	02				Cheltuieli salariale in natura		790	790	790	790	788	2	788
	10	02	05			Transportul la si de la locul de munca		790	790	790	790	788	2	788
	10	03				Contributii		337.650	316.820	316.820	316.820	309.403	7.417	309.403
	10	03	01			Contributii de asigurari sociale de stat		255.100	237.600	237.600	237.600	235.180	2.420	235.180
5002	10	03	02			Contributii de asigurari de somaj		6.960	6.630	6.630	6.630	5.463	1.167	5.463
	10	03	03			Contributii de asigurari sociale de sanatate		61.930	59.530	59.530	59.530	58.174	1.356	58.174
5002	10	03	04			Contributii de asigurari pentru accidente de munca si boli profesionale		2.890	2.890	2.890	2.890	1.888	1.002	1.888

Capi- tol	Sub- capi- tol	Pa- ra- graf	Gru- pa / Titlu	Ar- ti- col	Ali- ne- at	Denumire indicator	Credite de angajament	Credite bugetare		Angajamente bugetare	Angajamente legale	Plati efectuate	Angajamente legale de platit	Cheltuieli efective
								anuale aprobrate la finele perioadei de raportare	trimestriale cumulate					
A						B	1	2	3	4	5	6	7=5-6	8
						indemnizatii		10.770	10.170	10.170	10.170	8.698	1.472	8.698
5002			20			TITLUL II BUNURI SI SERVICII		608.800	843.040	843.040	843.040	792.843	50.197	792.843
			20	01		Bunuri si servicii		387.300	397.010	397.010	397.010	371.447	25.563	371.447
			20	01	01	Furnituri de birou		13.000	13.000	13.000	13.000	11.002	1.998	11.002
			20	01	02	Materiale pentru curatenie		3.000	3.000	3.000	3.000	2.616	384	2.616
			20	01	03	Incalzit, iluminat si forta motrica		112.000	112.900	112.900	112.900	104.825	8.075	104.825
			20	01	04	Apa, canal si salubritate		3.200	3.200	3.200	3.200	3.200		3.200
			20	01	05	Carburanti si lubrifianti		23.500	22.770	22.770	22.770	22.743	27	22.743
			20	01	06	Piese de schimb		5.000	5.000	5.000	5.000	2.698	2.302	2.698
			20	01	08	Posta, telecomunicatii, radio, tv, internet		25.000	26.500	26.500	26.500	24.330	2.170	24.330
5002			20	01	30	Alte bunuri si servicii pentru intretinere si functionare		202.600	210.640	210.640	210.640	200.033	10.607	200.033
5002			20	02		Reparatii curente		104.000	319.800	319.800	319.800	315.657	4.143	315.657
			20	05		Bunuri de natura obiectelor de inventar		3.000	3.000	3.000	3.000	1.852	1.148	1.852
			20	05	30	Alte obiecte de inventar		3.000	3.000	3.000	3.000	1.852	1.148	1.852
			20	06		Deplasari, detasari, transferari		21.400	22.530	22.530	22.530	21.807	723	21.807
			20	06	01	Deplasari interne, detasari, transferari		21.400	22.530	22.530	22.530	21.807	723	21.807
			20	13		Pregatire profesionala		3.100	3.100	3.100	3.100	1.750	1.350	1.750
			20	30		Alte cheltuieli		90.000	97.600	97.600	97.600	80.330	17.270	80.330
			20	30	01	Reclama si publicitate		2.000	2.600	2.600	2.600	2.570	30	2.570
			20	30	30	Alte cheltuieli cu bunuri si servicii		88.000	95.000	95.000	95.000	77.760	17.240	77.760
			51			TITLUL VI TRANSFERURI INTRE UNITATI ALE ADMINISTRATIEI PUBLICE		13.000	13.000	13.000	13.000	10.090	2.910	10.090
5002			51	01		Transferuri curente		13.000	13.000	13.000	13.000	10.090	2.910	10.090
			51	01	31	Transferuri privind contributiile de sanatate pentru persoane beneficiare de ajutor social		13.000	13.000	13.000	13.000	10.090	2.910	10.090

Capi- tol	Sub- capi- tol	Pa- ra- graf	Gru- pa / Titlu	Ar- ti- col	Ali- ne- at	Denumire indicator	Credite de angajament	Credite bugetare		Angajamente bugetare	Angajamente legale	Plati efectuate	Angajamente legale de platit	Cheltuieli efective
								anuale aprobrate la finele perioadei de raportare	trimestriale cumulate					
A						B	1	2	3	4	5	6	7=5-6	8
5002			55			TITLUL VII ALTE TRANSFERURI			11.600	11.600	11.600	11.593	7	11.593
			55	01		A. Transferuri interne			11.600	11.600	11.600	11.593	7	11.593
			55	01	18	Alte transferuri curente interne			11.600	11.600	11.600	11.593	7	11.593
			57			TITLUL VIII ASISTENTA SOCIALA		265.000	265.000	265.000	265.000	239.021	25.979	239.021
			57	02		Ajutoare sociale		265.000	265.000	265.000	265.000	239.021	25.979	239.021
			57	02	01	Ajutoare sociale in numerar		265.000	265.000	265.000	265.000	239.021	25.979	239.021
			70			CHELTUIELI DE CAPITAL		296.400	621.100	621.100	621.100	510.564	110.536	510.564
			71			TITLUL X ACTIVE NEFINANCIARE		296.400	621.100	621.100	621.100	510.564	110.536	510.564
			71	01		Active fixe		296.400	621.100	621.100	621.100	510.564	110.536	510.564
			71	01	01	Constructii			120.000	120.000	120.000	60.800	59.200	60.800
			71	01	30	Alte active fixe (inclusiv reparatii capitale)		296.400	501.100	501.100	501.100	449.764	51.336	449.764
5002			84			PLATI EFECTUATE IN ANII PRECEDENTI SI RECUPERATE IN ANUL CURENT			-38.540	-38.529	-38.529	-38.529		
5002			85			Titlul XV PLATI EFECTUATE IN ANII PRECEDENTI SI RECUPERATE IN ANUL CURENT			-38.540	-38.529	-38.529	-38.529		
5002			85	01		Plati efectuate in anii precedenti si recuperate in anul curent			-38.540	-38.529	-38.529	-38.529		
5100			02			Partea I-a SERVICII PUBLICE GENERALE		557.000	530.600	530.600	530.600	484.179	46.421	484.179
5102						AUTORITATI PUBLICE SI ACTIUNI EXTERNE		544.000	517.600	517.600	517.600	474.089	43.511	474.089
			01			CHELTUIELI CURENTE		534.000	507.600	507.600	507.600	471.104	36.496	471.104
			10			TITLUL I CHELTUIELI DE PERSONAL		297.000	259.000	259.000	259.000	256.272	2.728	256.272
			10	01		Cheltuieli salariale in bani		233.600	203.300	203.300	203.300	201.878	1.422	201.878
			10	01	01	Salarii de baza		188.700	168.700	168.700	168.700	168.614	86	168.614
			10	01	02	Salarii de merit		300	300	300	300	267	33	267

Capi- tol	Sub- capi- tol	Pa- ra- graf	Gru- pa / Titlu	Ar- ti- col	Ali- ne- at	Denumire indicator	Credite de angajament	Credite bugetare		Angajamente bugetare	Angajamente legale	Plati efectuate	Angajamente legale de platit	Cheltuieli efective
								anuale aprobate la finele perioadei de raportare	trimestriale cumulate					
								1	2					
A						B	1	2	3	4	5	6	7=5-6	8
6502						INVATAMANT		1.200.270	1.125.170	1.125.173	1.125.173	1.094.829	30.344	1.104.926
	01					CHELTUIELI CURENTE		1.200.270	1.135.270	1.135.270	1.135.270	1.104.926	30.344	1.104.926
	10					TITLUL I CHELTUIELI DE PERSONAL		1.019.470	947.470	947.470	947.470	925.804	21.666	925.804
	10	01				Cheltuieli salariale in bani		817.030	746.030	746.030	746.030	726.706	19.324	726.706
	10	01	01			Salarii de baza		663.720	602.220	602.220	602.220	593.302	8.918	593.302
	10	01	02			Salarii de merit		1.740	1.740	1.740	1.740	1.735	5	1.735
	10	01	03			Indemnizatie de conducere		3.810	3.810	3.810	3.810	3.807	3	3.807
	10	01	04			Spor de vechime		9.650	9.650	9.650	9.650	9.642	8	9.642
	10	01	05			Sporuri pentru conditii de munca		3.260	3.260	3.260	3.260	3.257	3	3.257
	10	01	06			Alte sporuri		59.280	49.280	49.280	49.280	42.981	6.299	42.981
	10	01	08			Fond de premii		43.700	43.700	43.700	43.700	43.700		43.700
	10	01	11			Fond aferent platii cu ora		31.870	32.370	32.370	32.370	28.282	4.088	28.282
	10	02				Cheltuieli salariale in natura		790	790	790	790	788	2	788
	10	02	05			Transportul la si de la locul de munca		790	790	790	790	788	2	788
	10	03				Contributii		201.650	200.650	200.650	200.650	198.310	2.340	198.310
	10	03	01			Contributii de asigurari sociale de stat		153.900	151.400	151.400	151.400	150.598	802	150.598
6502	10	03	02			Contributii de asigurari de somaj		2.860	2.860	2.860	2.860	2.860		2.860
	10	03	03			Contributii de asigurari sociale de sanatate		36.230	37.730	37.730	37.730	37.591	139	37.591
6502	10	03	04			Contributii de asigurari pentru accidente de munca si boli profesionale		1.990	1.990	1.990	1.990	1.273	717	1.273
6502	10	03	06			Contributii pentru concedii si indemnizatii		6.670	6.670	6.670	6.670	5.988	682	5.988
6502	20					TITLUL II BUNURI SI SERVICII		180.800	187.800	187.800	187.800	179.122	8.678	179.122
	20	01				Bunuri si servicii		151.800	150.070	150.070	150.070	148.392	1.678	148.392
	20	01	01			Furnituri de birou		3.000	3.000	3.000	3.000	2.998	2	2.998
	20	01	02			Materiale pentru curatenie		2.000	2.000	2.000	2.000	1.999	1	1.999

Capi- tol	Sub- capi- tol	Pa- ra- graf	Gru- pa / Titlu	Ar- ti- col	Ali- ne- at	Denumire indicator	Credite de angajament	Credite bugetare		Angajamente bugetare	Angajamente legale	Plati efectuate	Angajamente legale de platit	Cheltuieli efective
								anuale aprobate la finele perioadei de raportare	trimestriale cumulate					
A						B	1	2	3	4	5	6	7=5-6	8
6502			20 01 03			Incalzit, iluminat si forta motrica		40.000	35.000	35.000	35.000	35.000		35.000
			20 01 04			Apa, canal si salubritate		700	700	700	700	700		700
			20 01 05			Carburanti si lubrifianti		9.000	8.270	8.270	8.270	8.268	2	8.268
			20 01 06			Piese de schimb		1.000	1.000	1.000	1.000	995	5	995
			20 01 08			Posta, telecomunicatii, radio, tv, internet		5.000	6.500	6.500	6.500	6.500		6.500
6502			20 01 30			Alte bunuri si servicii pentru intretinere si functionare		91.100	93.600	93.600	93.600	91.932	1.668	91.932
6502			20 02			Reparatii curente		8.000	8.000	8.000	8.000	8.000		8.000
			20 05			Bunuri de natura obiectelor de inventar		1.000	1.000	1.000	1.000	1.000		1.000
			20 05 30			Alte obiecte de inventar		1.000	1.000	1.000	1.000	1.000		1.000
			20 06			Deplasari, detasari, transferari		19.400	21.130	21.130	21.130	21.130		21.130
			20 06 01			Deplasari interne, detasari, transferari		19.400	21.130	21.130	21.130	21.130		21.130
			20 13			Pregatire profesionala		600	600	600	600	600		600
			20 30			Alte cheltuieli			7.000	7.000	7.000		7.000	
			20 30 30			Alte cheltuieli cu bunuri si servicii			7.000	7.000	7.000		7.000	
			84			PLATI EFECTUATE IN ANII PRECEDENTI SI RECUPERATE IN ANUL CURENT			-10.100	-10.097	-10.097	-10.097		
6502			85			Titlul XV PLATI EFECTUATE IN ANII PRECEDENTI SI RECUPERATE IN ANUL CURENT			-10.100	-10.097	-10.097	-10.097		
6502			85 01			Plati efectuate in anii precedenti si recuperate in anul curent			-10.100	-10.097	-10.097	-10.097		
6602						SANATATE		10.000	10.000	10.000	10.000	9.987	13	9.987
			01			CHELTUIELI CURENTE		10.000	10.000	10.000	10.000	9.987	13	9.987
			20			TITLUL II BUNURI SI SERVICII		10.000	10.000	10.000	10.000	9.987	13	9.987
			20 02			Reparatii curente		10.000	10.000	10.000	10.000	9.987	13	9.987


Capi- tol	Sub- capi- tol	Pa- ra- graf	Gru- pa / Titlu	Ar- ti- col	Ali- ne- at	Denumire indicator	Credite de angajament	Credite bugetare		Angajamente bugetare	Angajamente legale	Plati efectuate	Angajamente legale de platit	Cheltuieli efective
								anuale aprobate la finele perioadei de raportare	trimestriale cumulate					
								1	2					
A						B	1	2	3	4	5	6	7=5-6	8
6702						CULTURA, RECREERE SI RELIGIE								
						CULTURA, RECREERE SI RELIGIE		267.400	236.700	236.700	236.700	230.417	6.283	230.417
			01			CHELTUIELI CURENTE		91.000	226.700	226.700	226.700	220.417	6.283	220.417
			10			TITLUL I CHELTUIELI DE PERSONAL		1.000	1.000	1.000	1.000	681	319	681
			10	01		Cheltuieli salariale in bani		700	700	700	700	539	161	539
			10	01	12	Indemnizatii platite unor persoane din afara unitatii		700	700	700	700	539	161	539
6702			10	03		Contributii		300	300	300	300	142	158	142
			10	03	01	Contributii de asigurari sociale de stat		200	200	200	200	111	89	111
6702			10	03	03	Contributii de asigurari sociale de sanatate		100	100	100	100	31	69	31
6702			20			TITLUL II BUNURI SI SERVICII		90.000	225.700	225.700	225.700	219.736	5.964	219.736
			20	01		Bunuri si servicii		19.000	34.300	34.300	34.300	32.379	1.921	32.379
			20	01	03	Incalzit, iluminat si forta motrica		2.000	2.000	2.000	2.000	645	1.355	645
			20	01	04	Apa, canal si salubritate		1.500	1.500	1.500	1.500	1.500		1.500
			20	01	30	Alte bunuri si servicii pentru intretinere si functionare		15.500	30.800	30.800	30.800	30.234	566	30.234
6702			20	02		Reparatii curente		71.000	191.400	191.400	191.400	187.357	4.043	187.357
			70			CHELTUIELI DE CAPITAL		176.400	10.000	10.000	10.000	10.000		10.000
			71			TITLUL X ACTIVE NEFINANCIARE		176.400	10.000	10.000	10.000	10.000		10.000
			71	01		Active fixe		176.400	10.000	10.000	10.000	10.000		10.000
			71	01	30	Alte active fixe (inclusiv reparatii capitale)		176.400	10.000	10.000	10.000	10.000		10.000
6802						ASIGURARI SI ASISTENTA SOCIALA								
						ASIGURARI SI ASISTENTA SOCIALA		509.000	453.500	453.504	453.504	422.764	30.740	424.260
			01			CHELTUIELI CURENTE		509.000	455.000	455.000	455.000	424.260	30.740	424.260
			10			TITLUL I CHELTUIELI DE PERSONAL		234.000	185.000	185.000	185.000	180.280	4.720	180.280

Capi- tol	Sub- capi- tol	Pa- ra- graf	Gru- pa / Titlu	Ar- ti- col	Ali- ne- at	Denumire indicator	Credite de angajament	Credite bugetare		Angajamente bugetare	Angajamente legale	Plati efectuate	Angajamente legale de platit	Cheltuieli efective
								anuale aprobrate la finele perioadei de raportare	trimestriale cumulate					
A						B	1	2	3	4	5	6	7=5-6	8
6802			10	01		Cheltuieli salariale in bani		183.000	143.000	143.000	143.000	141.399	1.601	141.399
			10	01	01	Salarii de baza		183.000	143.000	143.000	143.000	141.399	1.601	141.399
			10	03		Contributii		51.000	42.000	42.000	42.000	38.881	3.119	38.881
			10	03	01	Contributii de asigurari sociale de stat		37.200	30.200	30.200	30.200	29.409	791	29.409
6802			10	03	02	Contributii de asigurari de somaj		2.400	2.400	2.400	2.400	1.319	1.081	1.319
			10	03	03	Contributii de asigurari sociale de sanatate		9.500	7.500	7.500	7.500	6.739	761	6.739
6802			10	03	04	Contributii de asigurari pentru accidente de munca si boli profesionale		300	300	300	300	211	89	211
6802			10	03	06	Contributii pentru concedii si indemnizatii		1.600	1.600	1.600	1.600	1.203	397	1.203
6802			20			TITLUL II BUNURI SI SERVICII		10.000	5.000	5.000	5.000	4.959	41	4.959
			20	01		Bunuri si servicii		10.000	5.000	5.000	5.000	4.959	41	4.959
			20	01	30	Alte bunuri si servicii pentru intretinere si functionare		10.000	5.000	5.000	5.000	4.959	41	4.959
6802			57			TITLUL VIII ASISTENTA SOCIALA		265.000	265.000	265.000	265.000	239.021	25.979	239.021
			57	02		Ajutoare sociale		265.000	265.000	265.000	265.000	239.021	25.979	239.021
			57	02	01	Ajutoare sociale in numerar		265.000	265.000	265.000	265.000	239.021	25.979	239.021
			84			PLATI EFECTUATE IN ANII PRECEDENTI SI RECUPERATE IN ANUL CURENT			-1.500	-1.496	-1.496	-1.496		
6802			85			Titlul XV PLATI EFECTUATE IN ANII PRECEDENTI SI RECUPERATE IN ANUL CURENT			-1.500	-1.496	-1.496	-1.496		
6802			85	01		Plati efectuate in anii precedenti si recuperate in anul curent			-1.500	-1.496	-1.496	-1.496		
7000						Partea IV-a SERVICII SI DEZVOLTARE								

Capi- tol	Sub- capi- tol	Pa- ra- graf	Gru- pa / Titlu	Ar- ti- col	All- ne- at	Denumire indicator	Credite de angajament	Credite bugetare		Angajamente bugetare	Angajamente legale	Plati efectuate	Angajamente legale de platit	Cheltuieli efective
								anuale aprobrate la finele perioadei de raportare	trimestriale cumulate					
A						B	1	2	3	4	5	6	7=5-6	8
7002						PUBLICA. LOCUINTE, MEDIU SI APE		118.600	222.800	222.804	222.804	120.793	102.011	147.729
						LOCUINTE, SERVICII SI DEZVOLTARE PUBLICA								
						LOCUINTE, SERVICII SI DEZVOLTARE PUBLICA		118.600	222.800	222.804	222.804	120.793	102.011	147.729
		01				CHELTUIELI CURENTE		88.600	89.740	89.740	89.740	86.929	2.811	86.929
		10				TITLUL I CHELTUIELI DE PERSONAL		8.600	8.600	8.600	8.600	7.442	1.158	7.442
		10	01			Cheltuieli salariale in bani		6.500	6.500	6.500	6.500	5.834	666	5.834
		10	01	01		Salarii de baza		6.500	6.500	6.500	6.500	5.834	666	5.834
		10	03			Contributii		2.100	2.100	2.100	2.100	1.608	492	1.608
		10	03	01		Contributii de asigurari sociale de stat		1.400	1.400	1.400	1.400	1.215	185	1.215
7002		10	03	02		Contributii de asigurari de somaj		100	100	100	100	31	69	31
		10	03	03		Contributii de asigurari sociale de sanatate		400	400	400	400	304	96	304
7002		10	03	04		Contributii de asigurari pentru accidente de munca si boli profesionale		100	100	100	100	9	91	9
7002		10	03	06		Contributii pentru concedii si indemnizatii		100	100	100	100	49	51	49
7002		20				TITLUL II BUNURI SI SERVICII		80.000	81.140	81.140	81.140	79.487	1.653	79.487
		20	01			Bunuri si servicii		80.000	81.140	81.140	81.140	79.487	1.653	79.487
		20	01	03		Incalzit, iluminat si forta motrica		55.000	60.900	60.900	60.900	60.867	33	60.867
		20	01	30		Alte bunuri si servicii pentru intretinere si functionare		25.000	20.240	20.240	20.240	18.620	1.620	18.620
7002		70				CHELTUIELI DE CAPITAL		30.000	160.000	160.000	160.000	60.800	99.200	60.800
		71				TITLUL X ACTIVE NEFINANCIARE		30.000	160.000	160.000	160.000	60.800	99.200	60.800
		71	01			Active fixe		30.000	160.000	160.000	160.000	60.800	99.200	60.800
		71	01	01		Constructii			120.000	120.000	120.000	60.800	59.200	60.800
		71	01	30		Alte active fixe (inclusiv reparatii capitale)		30.000	40.000	40.000	40.000		40.000	


Capi- tol	Sub- capi- tol	Pa- ra- graf	Gru- pa / Titlu	Ar- ti- col	Ali- ne- at	Denumire indicator	Credite de angajament	Credite bugetare		Angajamente bugetare	Angajamente legale	Plati efectuate	Angajamente legale de platit	Cheltuieli efective
								anuale aprobrate la finele perioadei de raportare	trimestriale cumulate					
A						B	1	2	3	4	5	6	7=5-6	8
7002			84			PLATI EFECTUATE IN ANII PRECEDENTI SI RECUPERATE IN ANUL CURENT			-26.940	-26.936	-26.936	-26.936		
7002			85			Titlul XV PLATI EFECTUATE IN ANII PRECEDENTI SI RECUPERATE IN ANUL CURENT			-26.940	-26.936	-26.936	-26.936		
7002			85	01		Plati efectuate in anii precedenti si recuperate in anul curent			-26.940	-26.936	-26.936	-26.936		
8000		02				Partea V-a ACTIUNI ECONOMICE		80.000	536.500	536.500	536.500	532.092	4.408	532.092
8402						TRANSPORTURI		80.000	536.500	536.500	536.500	532.092	4.408	532.092
				01		CHELTUIELI CURENTE			95.400	95.400	95.400	95.313	87	95.313
				20		TITLUL II BUNURI SI SERVICII			95.400	95.400	95.400	95.313	87	95.313
				20	02	Reparatii curente			95.400	95.400	95.400	95.313	87	95.313
				70		CHELTUIELI DE CAPITAL		80.000	441.100	441.100	441.100	436.779	4.321	436.779
				71		TITLUL X ACTIVE NEFINANCIARE		80.000	441.100	441.100	441.100	436.779	4.321	436.779
				71	01	Active fixe		80.000	441.100	441.100	441.100	436.779	4.321	436.779
				71	01	Alte active fixe (inclusiv reparatii capitale)		80.000	441.100	441.100	441.100	436.779	4.321	436.779
9802						EXCEDENT						120.563		
						EXCEDENT							-120.563	

Conducatorul institutiei,


Conducatorul compartimentului
financiar-contabil


Capi- tol	Sub- capi- tol	Pa- ra- graf	Gru- pa / Titlu	Ar- ti- col	Ali- ne- at	Denumire indicator	Prevederi bugetare aprobrate la finele perioadei de raportare	Prevederi bugetare trimestriale cumulate	Drepturi constatate			Incasari realizate	Stingeri pe alte cai decat incasari	Drepturi constatate de incasat
									Total, din care:	din anii precedenti	din anul curent			
A						B	1	2	3=4+5	4	5	6	7	8=3-6-7
0001						TOTAL VENITURI-VENITURI	433.160	433.160	80.559	2.343	78.216	72.257		8.302
0002	10					I. VENITURI CURENTE	83.160	83.160	51.264	2.343	48.921	42.962		8.302
2900	10					C. VENITURI NEFISCALE	83.160	83.160	51.264	2.343	48.921	42.962		8.302
3000	10					C1. VENITURI DIN PROPRIETATE	20.000	20.000	1.984		1.984	1.897		87
3010						VENITURI DIN PROPRIETATE	20.000	20.000	1.984		1.984	1.897		87
	09					Venituri din utilizarea pasunilor comunale	5.000	5.000	1.984		1.984	1.897		87
3010	50					Alte venituri din proprietate	15.000	15.000						
3300	10					C2. VANZARI DE BUNURI SI SERVICII	63.160	63.160	49.280	2.343	46.937	41.065		8.215
3610						DIVERSE VENITURI	63.160	63.160	49.280	2.343	46.937	41.065		8.215
	50					Alte venituri	63.160	63.160	49.280	2.343	46.937	41.065		8.215
4100	10					IV. SUBVENTII	350.000	350.000	29.295		29.295	29.295		
4310						SUBVENTII DE LA ALTE ADMINISTRATII	350.000	350.000	29.295		29.295	29.295		
	09					Subventii pentru institutii publice	350.000	350.000	29.295		29.295	29.295		

Conducatorul institutiei,

Conducatorul compartimentului
financiar-contabil



Capi- tol	Sub- capi- tol	Pa- ra- graf	Gru- pa / Titlu	Ar- ti- col	Ali- ne- at	Denumire indicator	Credite de angajament	Credite bugetare		Angajamente bugetare	Angajamente legale	Plati efectuate	Angajamente legale de platit	Cheltuieli efective
								anuale aprobate la finele perioadei de raportare	trimestriale cumulate					
A						B	1	2	3	4	5	6	7=5-6	8
5010						TOTAL CHELTUIELI DIN VENITURI PROPRII SI SUBVENTII								
5010						TOTAL CHELTUIELI DIN VENITURI PROPRII SI SUBVENTII								
6510						INVATAMANT		433.160	433.160	433.160	433.160	281.482	151.678	281.482
						INVATAMANT								
	03					Invatamant prescolar si primar		5.000	5.000	5.000	5.000		5.000	
		02				Invatamant primar		5.000	5.000	5.000	5.000		5.000	
						Invatamant primar		5.000	5.000	5.000	5.000		5.000	
8310						AGRICULTURA, SILVICULTURA, SI VANATOARE							5.000	
8310						AGRICULTURA, SILVICULTURA, SI VANATOARE								
8310	03					Agricultura		370.000	370.000	370.000	370.000	229.124	140.876	229.124
		30				Alte cheltuieli in domeniul agriculturii		370.000	370.000	370.000	370.000	229.124	140.876	229.124
8710						ALTE ACTIUNI ECONOMICE		370.000	370.000	370.000	370.000	229.124	140.876	229.124
						ALTE ACTIUNI ECONOMICE								
	50					Alte actiuni economice		58.160	58.160	58.160	58.160	52.358	5.802	52.358
9910						DEFICIT		58.160	58.160	58.160	58.160	52.358	5.802	52.358
						DEFICIT						-209.225	209.225	

Capi- tol	Sub- capi- tol	Pa- ra- graf	Gru- pa / Titlu	Ar- ti- col	Ali- neat	Denumire indicator	Credite de angajament	Credite bugetare		Angajamente bugetare	Angajamente legale	Plati efectuate	Angajamente legale de platit	Cheltuieli efective
								anuale aprobat la finele perioadei de raportare	trimestriale cumulate					
A						B	1	2	3	4	5	6	7=5-6	8
5010						TOTAL CHELTUIELI DIN VENITURI PROPRII SI SUBVENTII								
5010						TOTAL CHELTUIELI DIN VENITURI PROPRII SI SUBVENTII								
5010		01				CHELTUIELI CURENTE		433.160	433.160	433.160	433.160	281.482	151.678	281.482
		10				TITLUL I CHELTUIELI DE PERSONAL		433.160	433.160	433.160	433.160	281.482	151.678	281.482
		10	01			Cheltuieli salariale in bani		19.160	19.160	19.160	19.160	16.216	2.944	16.216
		10	01	01		Salarii de baza		15.000	15.000	15.000	15.000	12.625	2.375	12.625
		10	01	04		Spor de vechime		11.600	11.600	11.600	11.600	10.885	715	10.885
		10	01	08		Fond de premii		100	100	100	100	90	10	90
		10	01	09		Prima de vacanta		1.100	1.100	1.100	1.100	1.050	50	1.050
		10	01	30		Alte drepturi salariale in bani		900	900	900	900		900	
		10	03			Contributii		1.300	1.300	1.300	1.300	600	700	600
		10	03	01		Contributii de asigurari sociale de stat		4.160	4.160	4.160	4.160	3.591	569	3.591
		10	03	02		Contributii de asigurari de somaj		3.100	3.100	3.100	3.100	2.714	386	2.714
		10	03	03		Contributii de asigurari sociale de sanatate		80	80	80	80	76	4	76
		10	03	04		Contributii de asigurari pentru accidente de munca si boli profesionale		800	800	800	800	680	120	680
		10	03	06		Contributii pentru concedii si indemnizatii		30	30	30	30	17	13	17
		20				TITLUL II BUNURI SI SERVICII		150	150	150	150	104	46	104
		20	01			Bunuri si servicii		414.000	414.000	414.000	414.000	265.266	148.734	265.266
		20	01	03		Incalzit, iluminat si forta motrica		400.000	400.000	400.000	400.000	253.575	146.425	253.575
		20	01	30		Alte bunuri si servicii pentru intretinere si functionare		20.000	20.000	20.000	20.000	20.000		20.000
		20	02			Reparatii curente		380.000	380.000	380.000	380.000	233.575	146.425	233.575
5010								5.000	5.000	5.000	5.000	3.909	1.091	3.909

Capi- tol	Sub- capi- tol	Pa- ra- graf	Gru- pa / Titlu	Ar- ti- col	Ali- ne- at	Denumire indicator	Credite de angajament	Credite bugetare		Angajamente bugetare	Angajamente legale	Plati efectuate	Angajamente legale de platit	Cheltuieli efective
								anuale aprobate la finele perioadei de raportare	trimestriale cumulate					
A						B	1	2	3	4	5	6	7=5-6	8
5010			20	30		Alte cheltuieli		9.000	9.000	9.000	9.000	7.782	1.218	7.782
			20	30	30	Alte cheltuieli cu bunuri si servicii		9.000	9.000	9.000	9.000	7.782	1.218	7.782
6510						INVATAMANT								
						INVATAMANT		5.000	5.000	5.000	5.000		5.000	
			01			CHELTUIELI CURENTE		5.000	5.000	5.000	5.000		5.000	
			20			TITLUL II BUNURI SI SERVICII		5.000	5.000	5.000	5.000		5.000	
			20	01		Bunuri si servicii		5.000	5.000	5.000	5.000		5.000	
			20	01	30	Alte bunuri si servicii pentru intretinere si functionare		5.000	5.000	5.000	5.000		5.000	
8310						AGRICULTURA, SILVICULTURA, SI VANATOARE								
8310						AGRICULTURA, SILVICULTURA, SI VANATOARE		370.000	370.000	370.000	370.000	229.124	140.876	229.124
8310			01			CHELTUIELI CURENTE		370.000	370.000	370.000	370.000	229.124	140.876	229.124
			20			TITLUL II BUNURI SI SERVICII		370.000	370.000	370.000	370.000	229.124	140.876	229.124
			20	01		Bunuri si servicii		370.000	370.000	370.000	370.000	229.124	140.876	229.124
			20	01	30	Alte bunuri si servicii pentru intretinere si functionare		370.000	370.000	370.000	370.000	229.124	140.876	229.124
8710						ALTE ACTIUNI ECONOMICE								
						ALTE ACTIUNI ECONOMICE		58.160	58.160	58.160	58.160	52.358	5.802	52.358
			01			CHELTUIELI CURENTE		58.160	58.160	58.160	58.160	52.358	5.802	52.358
			10			TITLUL I CHELTUIELI DE PERSONAL		19.160	19.160	19.160	19.160	16.216	2.944	16.216
			10	01		Cheltuieli salariale in bani		15.000	15.000	15.000	15.000	12.625	2.375	12.625
			10	01	01	Salarii de baza		11.600	11.600	11.600	11.600	10.885	715	10.885
			10	01	04	Spor de vechime		100	100	100	100	90	10	90
			10	01	08	Fond de premii		1.100	1.100	1.100	1.100	1.050	50	1.050
			10	01	09	Prima de vacanta		900	900	900	900		900	
			10	01	30	Alte drepturi salariale in bani		1.300	1.300	1.300	1.300	600	700	600


Capi- tol	Sub- capi- tol	Pa- ra- graf	Gru- pa / Titlu	Ar- ti- col	Ali- ne- at	Denumire indicator	Credite de angajament	Credite bugetare		Angajamente bugetare	Angajamente legale	Plati efectuate	Angajamente legale de platit	Cheltuieli efective
								anuale aprobrate la finele perioadei de raportare	trimestriale cumulate					
								1	2					
A						B	1	2	3	4	5	6	7=5-6	8
8710			10 03			Contributii		4.160	4.160	4.160	4.160	3.591	569	3.591
			10 03 01			Contributii de asigurari sociale de stat		3.100	3.100	3.100	3.100	2.714	386	2.714
8710			10 03 02			Contributii de asigurari de somaj		80	80	80	80	76	4	76
			10 03 03			Contributii de asigurari sociale de sanatate		800	800	800	800	680	120	680
8710			10 03 04			Contributii de asigurari pentru accidente de munca si boli profesionale		30	30	30	30	17	13	17
8710			10 03 06			Contributii pentru concedii si indemnizatii		150	150	150	150	104	46	104
8710			20			TITLUL II BUNURI SI SERVICII		39.000	39.000	39.000	39.000	36.142	2.858	36.142
			20 01			Bunuri si servicii		25.000	25.000	25.000	25.000	24.451	549	24.451
			20 01 03			Incalzit, iluminat si forta motrica		20.000	20.000	20.000	20.000	20.000		20.000
			20 01 30			Alte bunuri si servicii pentru intretinere si functionare		5.000	5.000	5.000	5.000	4.451	549	4.451
8710			20 02			Reparatii curente		5.000	5.000	5.000	5.000	3.909	1.091	3.909
			20 30			Alte cheltuieli		9.000	9.000	9.000	9.000	7.782	1.218	7.782
			20 30 30			Alte cheltuieli cu bunuri si servicii		9.000	9.000	9.000	9.000	7.782	1.218	7.782
9910						DEFICIT								
						DEFICIT						-209.225	209.225	

Conducatorul institutiei,


Conducatorul compartimentului
financiar-contabil


Capi- tol	Sub- capi- tol	Pa- ra- graf	Gru- pa / Titlu	Ar- ti- col	Ali- ne- at	Denumire indicator	Prevederi bugetare aprobrate la finele perioadei de raportare	Prevederi bugetare trimestriale cumulate	Drepturi constatate			Incasari realizate	Stingeri pe alte cai decat incasari	Drepturi constatate de incasat
									Total, din care:	din anii precedenti	din anul curent			
A						B	1	2	3=4+5	4	5	6	7	8=3-6-7
0001	11					TOTAL VENITURI- IN AFARA BUGETULUI	300	300	120.626		120.626	120.626		
0002	11					L. VENITURI CURENTE	300	300	120.626		120.626	120.626		
2900	11					C. VENITURI NEFISCALE	300	300	120.626		120.626	120.626		
3300	11					C2. VANZARI DE BUNURI SI SERVICII	300	300	120.626		120.626	120.626		
3611						DIVERSE VENITURI								
						DIVERSE VENITURI	300	300	120.626		120.626	120.626		
	10					Fond de ruiement	300	300	120.626		120.626	120.626		

Conducatorul institutiei,




Conducatorul compartimentului
financiar-contabil


Capi- tol	Sub- capi- tol	Pa- ra- graf	Gru- pa / Titlu	Ar- ti- col	Ali- ne- at	Denumire indicator	Credite de angajament	Credite bugetare		Angajamente bugetare	Angajamente legale	Plati efectuate	Angajamente legale de platit	Cheltuieli efective
								anuale aprobate la finele perioadei de raportare	trimestriale cumulate					
A						B	1	2	3	4	5	6	7=5-6	8
5011						CHELTUIELI IN AFARA BUGETULUI LOCAL								
						CHELTUIELI IN AFARA BUGETULUI LOCAL		11.000	11.000	11.000	11.000		11.000	
5411						ALTE SERVICII PUBLICE GENERALE								
						ALTE SERVICII PUBLICE GENERALE		11.000	11.000	11.000	11.000		11.000	
	08					Fond de rulment		11.000	11.000	11.000	11.000		11.000	
9811						EXCEDENT								
						EXCEDENT						120.626	-120.626	
9911						DEFICIT								
						DEFICIT		-10.700	-10.700					

Capi- tol	Sub- capi- tol	Pa- ra- graf	Gru- pa / Titlu	Ar- ti- col	Ali- ne- at	Denumire indicator	Credite de angajament	Credite bugetare		Angajamente bugetare	Angajamente legale	Plati efectuate	Angajamente legale de platit	Cheltuieli efective
								anuale aprobat la finele perioadei de raportare	trimestriale cumulate					
A						B	1	2	3	4	5	6	7=5-6	8
5011						CHELTUIELI IN AFARA BUGETULUI LOCAL								
						CHELTUIELI IN AFARA BUGETULUI LOCAL		11.000	11.000	11.000	11.000		11.000	
5411						ALTE SERVICII PUBLICE GENERALE								
						ALTE SERVICII PUBLICE GENERALE		11.000	11.000	11.000	11.000		11.000	
	08					Fond de rulment		11.000	11.000	11.000	11.000		11.000	
9811						EXCEDENT								
						EXCEDENT						120.626	-120.626	
9911						DEFICIT								
						DEFICIT		-10.700	-10.700					



Capi- tol	Sub- capi- tol	Pa- ra- graf	Gru- pa / Titlu	Ar- ti- col	Ali- ne- at	Denumire indicator	Credite de angajament	Credite bugetare		Angajamente bugetare	Angajamente legale	Plati efectuate	Angajamente legale de platit	Cheltuieli efective
								anuale aprobrate la finele perioadei de raportare	trimestriale cumulate					
A						B	1	2	3	4	5	6	7=5-6	8
5011						CHELTUIELI IN AFARA BUGETULUI LOCAL								
						CHELTUIELI IN AFARA BUGETULUI LOCAL		11.000	11.000	11.000	11.000		11.000	
	79					OPERATIUNI FINANCIARE		11.000	11.000	11.000	11.000		11.000	
	80					TITLUL XIII IMPRUMUTURI		11.000	11.000	11.000	11.000		11.000	
	80	08				Fondul de rulment pentru acoperirea goluilor temporare de casa		11.000	11.000	11.000	11.000		11.000	
5411						ALTE SERVICII PUBLICE GENERALE				11.000	11.000		11.000	
						ALTE SERVICII PUBLICE GENERALE				11.000	11.000		11.000	
	79					OPERATIUNI FINANCIARE		11.000	11.000	11.000	11.000		11.000	
	80					TITLUL XIII IMPRUMUTURI		11.000	11.000	11.000	11.000		11.000	
	80	08				Fondul de rulment pentru acoperirea goluilor temporare de casa		11.000	11.000	11.000	11.000		11.000	
9811						EXCEDENT								11.000
						EXCEDENT								
9911						DEFICIT						120.626	-120.626	
						DEFICIT		-10.700	-10.700					

Conducatorul institutiei,


Conducatorul compartimentului
financiar-contabil



Capi- tol	Sub- capi- tol	Pa- ra- graf	Gru- pa / Titlu	Ar- ti- col	Ali- ne- at	Denumire indicator	Credite de angajament	Credite bugetare		Angajamente bugetare	Angajamente legale	Plati efectuate	Angajamente legale de platit	Cheltuieli efective
								anuale aprobrate la finele perioadei de raportare	trimestriale cumulate					
A						B	1	2	3	4	5	6	7=5-6	8
5011						CHELTUIELI IN AFARA BUGETULUI LOCAL								
						CHELTUIELI IN AFARA BUGETULUI LOCAL		11.000	11.000	11.000	11.000		11.000	
	79					OPERATIUNI FINANCIARE		11.000	11.000	11.000	11.000		11.000	
	80					TITLUL XIII IMPRUMUTURI		11.000	11.000	11.000	11.000		11.000	
	80	08				Fondul de rulment pentru acoperirea goluilor temporare de casa		11.000	11.000	11.000	11.000		11.000	
5411						ALTE SERVICII PUBLICE GENERALE				11.000	11.000			11.000
						ALTE SERVICII PUBLICE GENERALE				11.000	11.000			11.000
	79					OPERATIUNI FINANCIARE		11.000	11.000	11.000	11.000		11.000	
	80					TITLUL XIII IMPRUMUTURI		11.000	11.000	11.000	11.000		11.000	
	80	08				Fondul de rulment pentru acoperirea goluilor temporare de casa		11.000	11.000	11.000	11.000		11.000	
9811						EXCEDENT								11.000
						EXCEDENT								
9911						DEFICIT						120.626	-120.626	
						DEFICIT		-10.700	-10.700					

Conducatorul institutiei,


Conducatorul compartimentului
financiar-contabil


Capi- tol	Sub- capi- tol	Pa- ra- graf	Gru- pa / Titlu	Ar- ti- col	Ali- ne- at	Denumire indicator	Credite de angajament	Credite bugetare		Angajamente bugetare	Angajamente legale	Plati efectuate	Angajamente legale de platit	Cheltuieli efective
								anuale aprobrate la finele perioadei de raportare	trimestriale cumulate					
A						B	1	2	3	4	5	6	7=5-6	8
5011						CHELTUIELI IN AFARA BUGETULUI LOCAL								
						CHELTUIELI IN AFARA BUGETULUI LOCAL		11.000	11.000	11.000	11.000		11.000	
	79					OPERATIUNI FINANCIARE		11.000	11.000	11.000	11.000		11.000	
	80					TITLUL XIII IMPRUMUTURI		11.000	11.000	11.000	11.000		11.000	
	80	08				Fondul de rulment pentru acoperirea golurilor temporare de casa		11.000	11.000	11.000	11.000		11.000	
5411						ALTE SERVICII PUBLICE GENERALE				11.000	11.000		11.000	
						ALTE SERVICII PUBLICE GENERALE				11.000	11.000		11.000	
	79					OPERATIUNI FINANCIARE		11.000	11.000	11.000	11.000		11.000	
	80					TITLUL XIII IMPRUMUTURI		11.000	11.000	11.000	11.000		11.000	
	80	08				Fondul de rulment pentru acoperirea golurilor temporare de casa		11.000	11.000	11.000	11.000		11.000	
9811						EXCEDENT								11.000
						EXCEDENT								
9911						DEFICIT						120.626	-120.626	
						DEFICIT		-10.700	-10.700					

Conducatorul institutiei,


Conducatorul compartimentului
financiar-contabil
