

ROMÂNIA
JUDEȚUL BIHOR
COMUNA TARCEA
CONSILIUL LOCAL AL COMUNEI T A R C E A

H O T Ă R Ă R E

privind aprobarea contului de execuție bugetară pentru trimestrul I al anului 2017

Având în vedere expunerea de motive prezentată de către primarul Comunei Tarcea și Raportul de specialitate prezentat de către d-na inspector Sipos Eva, cu privire la aprobarea contului de execuție bugetară pentru trimestrul I al anului 2017,

Văzând raportul de avizare al comisiei de specialitate pentru activități economico-financiare și agricultură,

Ținând cont de Hotărârea Consiliului local al comunei Tarcea nr.17/28.03.2017 privind adoptarea bugetului de venituri și cheltuieli al comunei Tarcea pe anul 2017,

Luând în considerare prevederile art.20 alin.1 lit.c, art.49 alin.12 din Legea nr.273/2006 privind finanțele publice locale, modificată și completată,

În temeiul prevederilor art.36 alin.4 lit.a, ale art. 45 alin.2 lit.a și ale art. 115 alin. 1, lit.b din Legea administrației publice locale nr.215/2001 republicată cu modificările și completările ulterioare,

CONSILIUL LOCAL AL COMUNEI TARCEA
H O T Ă R Ă Ș T E :

Art.1.-Se aprobă contul de execuție al bugetului local al Comunei Tarcea la data de 31.03.2017, conform anexei nr.1 la prezenta.

Art.2.-Se aprobă contul de execuție bugetului instituțiilor publice aflate în subordinea administrației publice locale și finanțate din venituri proprii și subvenții la data de 31.03.2017, conform anexei nr.2 la prezenta.

Art.3.-Se aprobă indicatorii cu privire la execuția bugetului de venituri și cheltuieli al Comunei Tarcea la 31.03.2017 conform anexei nr.3 la prezenta.

Art.4.-Cu aducerea la îndeplinire a prezentei hotărâri se încredințează primarul și compartimentul financiar contabil.

Art.5.-Prezenta se comunică:

Instituției Prefectului Județul Bihor,
Primarului Comunei Tarcea,
Compartimentului financiar contabil,
Se afișează,
La dosar.

Președinte de ședință,
Nagy Tiberiu

Contrasemnează,
Secretar,
Băican Elisabeta

Nr. 22 din 11.05.2017

Hotărârea a fost adoptată cu 10 voturi PENTRU, 0 voturi ÎMPOTRIVĂ și 0 ABȚINERI din cei 10 consilieri prezenți



ROMÂNIA
JUDEȚUL BIHOR
COMUNA TARCEA
Primar,

Anexa nr.1 la HCL Nr.22/11.05.2017
Presedinte de sedinta, Secretar,
Nagy Tiberiu Baican Elisabeta



ma

Contul de execuție al bugetului local al Comunei Tarcea la data de 31.03.2017

Buget local	Prevederi bugetare anuale	Prevederi bugetare trimestriale	Realizari 31.03.2017	Grad de realizare fata de prevederi buget la 31.03.2017	Realizat 31.03.2016	Grad de realizare 31.03.2017 fata de 31.03.2016
VENITURI TOTAL din care	4.116.000	1.261.500	1.164.968	92.34	1.235.965	94.25
-sectiunea de functionare	3.573.320	990.820	1.090.468	110.05	1.040.965	104.75
-sectiunea de dezvoltare	542.680	272.680	74.500	27.32	195.000	37.20
CHELTUIELI TOTAL din care	5.823.220	2.968.720	708.567	23.86	702.809	100.81
-sectiunea de functionare	3.573.320	988.820	657.676	66.51	662.128	99.32
-sectiunea de dezvoltare	2.249.900	1.979.900	50.891	2.57	40.681	125.09
Excedentul sectiunii de functionare	0	0	432.792		378.837	114.24
Excedentul sectiunii de dezvoltare	-1.707.220	-1.707.220	23.609		154.319	15.29

a) Veniturile sectiunii de functionare a bugetului local la 31 martie 2017

Sectiunea de functionare	Prevederi bugetare anuale	Prevederi bugetare trimestriale	Realizari 31.03.2017	Grad de realizare fata de buget la 31.03.2017	Realizat 31.03.2016	Grad de realizare 31.03.2017 fata de 31.03.2016
1. Venituri proprii	1.779.000	667.500	604.482	90.55	521.817	115.84
a) impozit pe venit din transferul proprietatilor imobiliare din patrimoniul personal	4.000	2.000	396	19.80	114	347.36
b) Impozite si taxe pe proprietate	448.000	252.500	232.930	92.24	180.869	128.78
➤ de la persoane fizice	129.000	60.000	56.219	93.69	51.548	109.06
- impozit pe cladiri	36.000	10.000	13.099	130.99	11.580	113.11
- impozit pe teren	93.000	50.000	43.120	86.24	39.968	107.88
➤ de la persoane juridice	55.000	26.250	23.075	87.9	9.928	232.42
- impozit si taxe pe cladiri	35.000	16.000	11.713	73.20	7.394	158.41
- impozit si taxe pe teren	20.000	10.250	11.362	110.84	2.534	448.38
➤ Impozitul pe teren extravilan	263.000	165.250	153.636	92.97	119.393	128.68
➤ Alte imp.si taxe pe proprietate	1.000	1.000	0		0	
c) Impozite si taxe pe bunuri si servicii	139.000	53.250	53.337	100.16	43.879	121.55
➤ Impozit pe mijloace de transport	112.000	45.250	51.980	114.87	41.941	123.93
- persoane fizice	80.000	32.250	33.511	103.91	32.006	104.70
- personae juridice	32.000	13.000	18.469	142.06	9.935	185.89
➤ Taxe pentru eliberarea de licente si autorizatii de functionare	27.000	8.000	1.357	16.96	1.938	70.02
d) Alte impozite si taxe fiscale	94.000	42.000	27.941	66.52	29.181	95.75
➤ Prestari servicii si taxe administrative	44.000	17.000	19.635	115.50	20.097	97.70
➤ Amenzi,penalitati	40.000	20.000	5.739	28.69	7.147	80.29
➤ Taxe speciale,sume din finantarea anilor precedenti si alte venituri	10.000	5.000	2.567	51.34	1.937	132.52
e) Venituri din proprietate	25.000	10.000	7.309	73.09	5.141	142.17
➤ Concesiuni si inchirier	25.000	10.000	7.309	7.09	5.141	142.17
f) Cote si sume defalcate din impozit pe venit	1.069.000	307.750	282.569	91.81	262.633	107.59
2.Sume defalcate din TVA	2.327.000	591.000	558.152	94.44	471.000	118.50
3.Subventii	10.000	5.000	2.334	46.68	3.148	74.14
4.Imprumuturi					240.000	
5.Varsaminte din sectiune de functionare in sectiunea de dezvoltare	542.680	272.680	74.500		195.000	
TOTAL VENITURI	4.116.000	1.263.500	1.164.968	92.20	1.235.965	94.25

b) Veniturile sectiunii de dezvoltare a bugetului local la 31 martie 2017

Sectiunea de dezvoltare	Prevederi bugetare anuale	Prevederi bugetare trimestriale	Realizari 31.03.2017	Grad de realizare fata de buget la 31.03.2017	Realizat 31.03.2016	Grad de realizare 31.03.2017 fata de 31.03.2016
Varsaminte primite din sectiunea de functionare	543.680	272.680	74.500	27.32	195.000	38.20
Sume recuperate din finantarea anilor precedenti						
Rambursari,imprumuturi acordate						
Subventii de la bugetul de stat						
Sume primite de la UE						
Total venituri	543.680	272.680	74.500	27.32	195.000	38.20

c) Cheltuielile sectiunii de functionare a bugetului local la 31 martie 2017

Cheltuielile sectiunii de functionare	Prevederi bugetare anuale	Prevederi bugetare trimestriale	Realizari 31.03.2017	Grad de realizare fata de buget la 31.03.2017	Realizat 31.03.2016	Grad de realizare 31.03.2017 fata de 31.03.2016
◆ Autoritatea executiva	741.00	186.000	141.663	76.16	132.836	106.64
- Cheltuieli de personal	461.000	101.000	96.315	95.36	85.821	112.22
- Bunuri si servicii	280.000	85.000	45.348	53.35	47.015	96.45
◆ Alte servicii publice	10.000	2.000				
- Bunuri si servicii						
- Fonduri de rezerva	10.000	2.000				
◆ Ordinea publica	1.000	1.000				
- Cheltuieli de personal						
- Bunuri si servicii	1.000	1.000				
◆ Invatamant	1.835.000	481.000	353.252	73.44	321.095	110.01
- Cheltuieli de personal	1.399.000	356.000	305.244	85.74	271.425	112.45
- Bunuri si servicii	406.000	117.000	47.058	40.22	49.670	94.74
- Ajutoare sociale-tichete sociale	30.000	8.000	950	11.87		
◆ Sanatate	36.000	9.500	565	5.94	664	85.09
- Bunuri si servicii	36.000	9.500	565	5.94	664	85.09
◆ Sport,cultura	137.320	52.320	10.538	20.14	81.790	12.88
- Cheltuieli de personal	22.320	5.120	5.072	99.06	4.752	106.73
- Bunuri si servicii	47.000	24.200	966	3.99	7.038	13.72
- Transferur asociatii si fundatii	68.000	23.000	4.500	19.56	70.000	6.42
◆ Asistenta sociala	477.000	117.000	101.973	87.15	81.391	125.28
- Cheltuieli de personal	228.000	57.000	56.732	99.52	38.603	146.96
- Bunuri si servicii	20.000	5.000	800	16.00	800	
- Ajutoare sociale	229.000	55.000	44.441	80.80	41.988	105.84
◆ Servicii publice	276.000	82.000	35.577	43.38	31.453	113.11
- Cheltuieli de personal	56.000	14.000				
- Bunuri si servicii	220.000	68.000	35.577	52.31	31.453	113.11
◆ Drumuri si starzi	60.000	60.000	14108	23.51	12.899	109.37
- Bunuri si servicii	60.000	60.000	14.108	23.51	12.899	109.37
TOTAL SECTIUNE DE FUNCTIONARE	3.573.320	988.820	657.676	66.51	662.128	99.32

d) Cheltuielile sectiunii de dezvoltare a bugetului local la 31 martie 2017

Cheltuielile sectiunii de dezvoltare	Prevederi bugetare anuale	Prevederi bugetare trimestriale	Realizari 31.03.2017	Grad de realizare fata de buget la 31.03.2017	Realizat 31.03.2016	Grad de realizare 31.03.2017 fata de 31.03.2016
◆ Autoritati executive						
◆ Ordinea publica	125.000	80.000	50.891	63.61		
◆ Invatamant	80.000				40.681	
◆ Sport,cultura	1.883.900	1.859.900				
◆ Strazi	161.000	40.000				
TOTAL SECTIUNE DE DEZVOLTARE	2.249.900	1.979.900	50.891		40.681	



ROMÂNIA
JUDEȚUL BIHOR
COMUNA TARCEA
Primar,

Anexa nr.2 la HCL Nr.22/11.05.2017
Presedinte de sedinta, Secretar,
Nagy Tiberiu Baican Elisabeta



Contul de execuție bugetului instituțiilor publice aflate în subordinea administrației publice locale și finanțate din venituri proprii și subvenții la data de 31.03.

Venituri si cheltuieli ale sectiunii de functionare

Venituri si cheltuieli ale sectiunii de functionare	Prevederi bugetare anuale	Prevederi bugetare trimestriale	Realizari 31.03 2017	Grad de realizare fata de buget la 31.03.2017	Realizat 31.03.2016	Grad de realizare 31.03.2017 fata de 31.03.2016
Venituri -sectiunea de functionare	83.000	21.000	81.133	25.88	75.419	107.57
Invatamant	5.000	500				
Pasunea comunala	62.000	15.500	14.410	107.56		
Padurea comunala			12.000			
Alimentare cu apa	16.000	5.000	3.723	74.46	25.419	14.64
Subventii de la APIA						
Sume utulizate din excedentul anului precedent			50.000		50.000	100.00
Plati-sectiunea de functionare	235.350	82.000	27.906	34.03	57.245	48.74
Invatamant	5.000	500				
Pasunea comunala	62.000	15.500			29.834	
Padurea comunala	66.600	16.000				
Alimentare cu apa	104.750	50.000	27.906	55.81	27.411	101.80
Subventii de la APIA						
Excedent/deficit sectiunea de functionare	-152.350	-61.000	53.227			
Plati-sectiunea de dezvoltare						
Subventii de la APIA						

INDICATORII CU PRIVIRE LA EXECUTIA BUGETULUI LOCAL
LA DATA DE 31.03.2017

ANEXA Nr.3
la HCL nr. 22/PROB. 2017
Prezidiul Consiliului Local
ANEXA Nr.3

Capi- fol	Sub- capi- fol	Pa- ra- graf	Gru- pa / Titlu	Ali- ne- at	Denumire indicator	Prevederi bugetare		Drepturi constatate		Incasari realizate	Stingeri pe alte cai decat incasari	Pag. 1 -lei-	
						anuale aprobate la finele perioadei de raportare	trimestriale cumulate	Total, din care:	din anii precedenti				din anul curent
A						1	2	3=4+5	4	5	6	7	8=3-6-7
B													
0001	02	TOTAL VENITURI-BUGET LOCAL											
0002		I. VENITURI CURENTE				4.116.000	1.263.500	1.815.814	341.992	1.473.822	1.164.968		650.846
0003		A. VENITURI FISCALE				4.106.000	1.258.500	1.813.480	341.992	1.471.488	1.162.634		650.846
0004		A1. IMPOZIT PE VENIT, PROFIT SI CASTIGURI DIN CAPITAL				3.987.000	1.206.500	1.580.530	178.760	1.401.770	1.127.384		453.146
0300	02	A1.2 IMPOZIT PE VENIT, PROFIT SI CASTIGURI DIN CAPITAL DE LA PERSOANE FIZICE				1.073.000	309.750	282.965		282.965	282.965		
0302		IMPOZIT PE VENIT				1.073.000	309.750	282.965		282.965	282.965		
17		Impozit pe onorariul avocatilor si notarilor publici				4.000	2.000	396		396	396		
0302	18	Impozitul pe veniturile din transferul proprietatilor imobiliare din patrimoniul personal				4.000	2.000						
0402		COTE SI SUME DEFALCATE DIN IMPOZITUL PE VENIT						396		396	396		
0402	01	Cote defalcate din impozitul pe venit				1.069.000	307.750	282.569		282.569	282.569		
04		Suma alocate din cotele defalcate din impozitul pe venit pentru echilibrarea bugetelor locale				250.000	103.000	102.268		102.268	102.268		
0700	02	A3 IMPOZITE SI TAXE PE PROPRIETATE				819.000	204.750	180.301		180.301	180.301		
0702		IMPOZITE SI TAXE PE PROPRIETATE				448.000	252.500	609.347	144.538	464.809	232.930		376.417
01		Impozit si taxa pe cladiri				448.000	252.500	609.347	144.538	464.809	232.930		376.417
01		Impozit pe cladiri de la persoane fizice				71.000	26.000	145.776	25.955	119.821	24.812		120.964
0702	01	Impozit si taxa pe cladiri de la persoane juridice				36.000	10.000	41.636	12.621	29.015	13.099		28.537
0702	02	Impozit si taxa pe cladiri de la persoane juridice				35.000	16.000	104.140	13.334	90.806	11.713		92.427

Capi-Sub- tol	Pa- ra- gra- ful	Gru- pa / Titlu	Ali- ne- at	Denumire indicator	Prevederi anuale aprobate la finele perioadei de raportare		Prevederi bugetare trimestriale cumulate	Drepturi constatate		Incasari realizate	Stingeri pe alte cai decat incasari	Drepturi constatate de incasat
					I	2		Total, din care: 3=4+5	4 din anii precedenti			
A				B								
2900	02			licente si autorizatii de functionare	27.000	8.000	2.015	641	1.374	1.357		658
3000				C. VENITURI NEFISCALE	119.000	52.000	232.950	163.232	69.718	35.250		197.700
3002				Cl. VENITURI DIN PROPRIETATE	25.000	10.000	9.131	204	8.927	7.309		1.822
05				VENITURI DIN PROPRIETATE	25.000	10.000	9.131	204	8.927	7.309		1.822
30				Venituri din concesiuni si inchirieri	25.000	10.000	9.131	204	8.927	7.309		1.822
				Alte venituri din concesiuni si inchirieri de catre institutiile publice	25.000	10.000	9.131	204	8.927	7.309		1.822
3300	02			C2. VANZARI DE BUNURI SI SERVICII	94.000	42.000	223.819	163.028	60.791	27.941		195.878
3302				VENITURI DIN PRESTARI DE SERVICII SI ALTE ACTIVITATI	44.000	17.000	70.971	24.856	46.115	19.511		51.460
3302	08			Venituri din prestari de servicii	44.000	17.000	70.971	24.856	46.115	19.511		51.460
3402				VENITURI DIN TAXE ADMINISTRATIVE, ELIBERARI PERMISE	40.000	20.000	147.874	136.255	11.619	5.739		142.135
3402	02			Taxe extrajudiciare de timbru	40.000	20.000	147.874	136.255	11.619	5.739		142.135
3502				AMENZI, PENALITATI SI CONFISCARI	40.000	20.000	147.874	136.255	11.619	5.739		142.135
01				Venituri din amenzi si alte sanctiuni aplicate potrivit dispozitiilor legale	40.000	20.000	147.874	136.255	11.619	5.739		142.135
3502	01			Venituri din amenzi si alte sanctiuni aplicate de catre alte institutii de specialitate	40.000	20.000	147.874	136.255	11.619	5.739		142.135
3602				DIVERSE VENITURI	10.000	5.000	4.850	1.917	2.933	2.567		2.283
50				Alte venituri	10.000	5.000	4.850	1.917	2.933	2.567		2.283
3702	03			Varsaminte din sectiunea de functionare pentru finantarea sectiunii de dezvoltare a bugetului local (cu semnul minus)								
3702	04			Varsaminte din sectiunea de functionare	-542.680	-272.680	-74.500		-74.500	-74.500		
					542.680	272.680	74.500		74.500	74.500		

Capi- tol	Sub- capi- tol	Pa- ra- gra- ful	Ar- ti- col	Ali- ne- at	Denumire indicator	Prevederi bugetare anuale aprobrate la finele perioadei de raportare	Prevederi bugetare trimestriale cumulate	Drepturi constatate			Incasari realizate	Stingeri pe alte cai decat incasari	Drepturi constatate de incasat
								Total, din care:	din anii precedenti	din anul curent			
A						1	2	3=4+5	4	5	6	7	8=3-6-7
4100	02				B								
4200					IV. SUBVENTII	10.000	5.000	3=4+5	4	5	6	7	8=3-6-7
					SUBVENTII DE LA ALTE NIVELE ALE			2.334		2.334	2.334		
					ADMINISTRATIEI PUBLICE	10.000	5.000	2.334		2.334	2.334		
4202					SUBVENTII DE LA BUGETUL DE STAT	10.000	5.000	2.334		2.334	2.334		
	34				Sibventii pentru acordarea ajutorului pentru incalzirea locuintei cu lemne, carbuni, combustibili petrolieri	10.000	5.000	2.334		2.334	2.334		

Capi- tol	Sub- capi- tol	Pa- ra- graf	Gru- pa / Titlu	Ali- ne- at	Denumire indicator	Credite de angajament	Credite bugetare		Angajamente bugetare	Angajamente legale	Plati efectuate	Angajamente legale de platit	Cheltuieli efective
							anuale aprobate la finele perioadei de raportare	trimestriale cumulate					
A					B					7=5-6			8
					1	2	3	4	5	6	7=5-6	8	
5002					TOTAL CHELTUIELI		5.823.220	2.968.720	3.558.920	3.558.920	708.567	2.850.353	708.567
5100	02				Partea I-a SERVICIIL PUBLICE GENERALE		751.000	186.000	546.000	546.000	141.663	404.337	141.663
5102	01				AUTORITATI PUBLICE SI ACTIUNI EXTERNE		741.000	186.000	546.000	546.000	141.663	404.337	141.663
		03			Autoritati executive si legislative		741.000	186.000	546.000	546.000	141.663	404.337	141.663
					Autoritati executive		741.000	186.000	546.000	546.000	141.663	404.337	141.663
5402	05				ALTE SERVICIIL PUBLICE GENERALE		10.000	186.000	546.000	546.000	141.663	404.337	141.663
					Fond de rezerva bugetara la dispozitia autoritatilor locale		10.000						
6000	02				Partea II-a APARARE, ORDINE PUBLICA SI SIGURANTA NATIONALA		126.000	81.000	81.000	81.000	50.891	30.109	50.891
6102	05				ORDINE PUBLICA SI SIGURANTA NATIONALA		126.000	81.000	81.000	81.000	50.891	30.109	50.891
					Protectie civila si protectia contra incendiilor (protectie civila nonmilitara)		1.000	1.000	1.000	1.000		1.000	
6102	50				Alte cheltuieli in domeniul ordinii publice si sigurantei nationale		125.000	80.000	80.000	80.000	50.891	29.109	50.891
6500	02				Partea III-a CHELTUIELI SOCIAL-CULTURALE		4.449.220	2.519.720	2.707.920	2.707.920	466.328	2.241.592	466.328
6502	03				INVATAMANT		1.915.000	481.000	481.000	481.000	353.252	127.748	353.252
		01			Invatamant prescolar si primar		581.700	136.210	136.210	136.210	130.925	5.285	130.925
		02			Invatamant prescolar		182.800	44.810	44.810	44.810	42.446	2.364	42.446
		04			Invatamant primar		398.900	91.400	91.400	91.400	88.479	2.921	88.479
		01			Invatamant secundar		942.300	251.790	251.790	251.790	185.673	66.117	185.673
50					Alte cheltuieli in domeniul invatamantului		942.300	251.790	251.790	251.790	185.673	66.117	185.673
6602					SANATATE		391.000	93.000	93.000	93.000	36.654	56.346	36.654
					Alte cheltuieli in domeniul sanatatii		36.000	9.500	9.500	9.500	565	8.935	565
		50			Alte institutii si actiuni sanitare		36.000	9.500	9.500	9.500	565	8.935	565
							36.000	9.500	9.500	9.500	565	8.935	565

Capi- tol	Sub- pa- ra- graf	Pa- ra- ti- col	Ar- ti- col	Ali- ne- at	Denumire indicator	Credite de angajament	Credite bugetare		Angajamente bugetare	Angajamente legale	Plati efectuate	Angajamente legale de platit	Cheltuieli efective
							anuale aprobate la finele perioadei de raportare	trimestriale cumulate					
A					B	1	2	3	4	5	6	7=5-6	8
6702	03				CULTURA, RECREERE SI RELIGIE		2.021.220	1.912.220	1.929.420	1.929.420	10.538	1.918.882	10.538
		07			Servicii culturale		42.660	18.660	27.260	27.260	2.605	24.655	2.605
		05			Camine culturale		42.660	18.660	27.260	27.260	2.605	24.655	2.605
		03			Servicii recreative si sportive		59.660	31.660	40.260	40.260	3.433	36.827	3.433
					Intretinere gradini publice, parcuri								
					zone verzi, baze sportive si de agrement								
6702	50				Alte servicii in domeniile culturii, recreerii si religiei		59.660	31.660	40.260	40.260	3.433	36.827	3.433
6802	05				ASIGURARI SI ASISTENTA SOCIALA		1.918.900	1.861.900	1.861.900	1.861.900	4.500	1.857.400	4.500
					Asistenta sociala in caz de boli si invaliditati		477.000	117.000	288.000	288.000	101.973	186.027	101.973
		02			Asistenta sociala in caz de invaliditate		426.000	102.000	273.000	273.000	98.189	174.811	98.189
		15			Prevenirea excluderii sociale		426.000	102.000	273.000	273.000	98.189	174.811	98.189
		01			Ajutor social		31.000	10.000	10.000	10.000	2.984	7.016	2.984
		50			Alte cheltuieli in domeniul asigurarilor si asistentei sociale		31.000	10.000	10.000	10.000	2.984	7.016	2.984
6802	50	50			Alte cheltuieli in domeniul asistentei sociale		20.000	5.000	5.000	5.000	800	4.200	800
7000	02				Partea IV-a SERVICII SI DEZVOLTARE PUBLICA, LOCUINTE, MEDIU SI APE		20.000	5.000	5.000	5.000	800	4.200	800
7002	06				LOCUINTE, SERVICII SI DEZVOLTARE PUBLICA		276.000	82.000	124.000	124.000	35.577	88.423	35.577
		50			Iluminat public si electricitari		276.000	82.000	124.000	124.000	35.577	88.423	35.577
					Alte servicii in domeniile locuintelor, serviciilor si dezvoltarii comunale		90.000	25.000	25.000	25.000	19.444	5.556	19.444
8000	02				Partea V-a ACTIUNI ECONOMICE		186.000	57.000	99.000	99.000	16.133	82.867	16.133
8402	03				TRANSPORTURI		221.000	100.000	100.000	100.000	14.108	85.892	14.108
					Transport rutier		221.000	100.000	100.000	100.000	14.108	85.892	14.108
					Strazi		221.000	100.000	100.000	100.000	14.108	85.892	14.108

Capi- tol	Sub- capit- ol	Pa- ra- grat	Cru- pa- Titlu	Ar- ti- col	Ali- ne- at	Denumire indicator	Credite de angajament		Credite bugetare		Angajamente legale	Plati efectuate	Angajamente legale de platit	Cheltuieli efective
							1	2	3	4				
A						B	1	2	3	4	5	6	7=5-6	8
5002						TOTAL CHELTUIELI		5.823.220	2.968.720	3.558.920	3.558.920	708.567	2.850.353	708.567
	01					CHELTUIELI CURENTE		3.573.320	988.820	1.579.020	1.579.020	657.676	921.344	657.676
	10					TITLUL I CHELTUIELI DE PERSONAL		2.166.320	533.120	1.123.320	1.123.320	463.363	659.937	463.363
	20					TITLUL II BUNURI SI SERVICII		1.070.000	369.700	369.700	369.700	144.422	225.278	144.422
	50					TITLUL V FONDURI DE REZERVA		10.000						
	57					TITLUL VIII ASISTENTA SOCIALA		259.000	63.000	63.000	63.000	45.391	17.609	45.391
	59					TITLUL XI ALTE CHELTUIELI		68.000	23.000	23.000	23.000	4.500	18.500	4.500
	70					CHELTUIELI DE CAPITAL		2.249.900	1.979.900	1.979.900	1.979.900	50.891	1.929.009	50.891
	71					TITLUL XIII ACTIVE NEFINANCIARE		2.249.900	1.979.900	1.979.900	1.979.900	50.891	1.929.009	50.891
5100 02						Partea I-a SERVICII PUBLICE GENERALE		751.000	186.000	546.000	546.000	141.663	404.337	141.663
5102						AUTORITATI PUBLICE SI ACTIUNI EXTERNE		741.000	186.000	546.000	546.000	141.663	404.337	141.663
	01					CHELTUIELI CURENTE		741.000	186.000	546.000	546.000	141.663	404.337	141.663
	10					TITLUL I CHELTUIELI DE PERSONAL		461.000	101.000	461.000	461.000	96.315	364.685	96.315
	10 01					Cheltuieli salariale in bani		382.600	83.000	382.600	382.600	78.729	303.871	78.729
	10 01 01					Salarii de baza		349.600	75.000	349.600	349.600	71.169	278.431	71.169
	10 01 1.2					Indemnizatii plătite unor persoane din afara unitatii		33.000	8.000	33.000	33.000	7.560	25.440	7.560
	10 03					Contributii		78.400	18.000	78.400	78.400	17.586	60.814	17.586
	10 03 01					Contributii de asigurari sociale de stat		54.600	12.600	54.600	54.600	12.431	42.169	12.431
	10 03 02					Contributii de asigurari de somaj		2.000	400	2.000	2.000	356	1.644	356
	10 03 03					Contributii de asigurari sociale de sanatate		18.000	4.100	18.000	18.000	4.079	13.921	4.079
	10 03 04					Contributii de asigurari pentru accidente de munca si boli profesionale		800	200	800	800	117	683	117
	10 03 06					Contributii pentru concedii si indemnizatii		3.000	700	3.000	3.000	603	2.397	603
	20					TITLUL II BUNURI SI SERVICII		280.000	85.000	85.000	85.000	45.348	39.632	45.348

Capi- tol	Sub- pa- ra- graf	Gr- pa / Titlu col	Al- ne- at	Denumire indicator	Credite de angajament	Credite bugetare			Angajamente legale	Plati efectuate	Angajamente legale de platit	Cheltuieli efective
						anuale aprobrate la finele perioadei de raportare	trimestriale cumulate					
A				B	1	2	3	4	5	6	7=5-6	8
	20	01		Bunuri si servicii		252.000	72.000	72.000	72.000	38.031	33.969	38.031
	20	01	01	Furnituri de birou		12.000	3.000	3.000	3.000	1.013	1.987	1.013
	20	01	02	Materiale pentru curatenie		4.000	3.000	3.000	3.000	1.446	1.554	1.446
	20	01	03	Incalzit, iluminat si forta motrica		32.000	12.000	12.000	12.000	1.513	10.487	1.513
	20	01	04	Apa, canal si salubritate		8.000	3.000	3.000	3.000	2.606	394	2.606
	20	01	05	Carburanti si lubrifianti		12.000	6.000	6.000	6.000	3.210	2.790	3.210
	20	01	08	Posta, telecomunicatii, radio, tv, internet		32.000	8.000	8.000	8.000	7.076	924	7.076
	20	01	30	Alte bunuri si servicii pentru intretinere si functionare		152.000	37.000	37.000	37.000	21.167	15.833	21.167
	20	02		Reparatii curente		15.000	5.000	5.000	5.000	140	4.860	140
	20	05		Bunuri de natura obiectelor de inventar		8.000	6.000	6.000	6.000	5.887	113	5.887
	20	05	30	Alte obiecte de inventar		8.000	6.000	6.000	6.000	5.887	113	5.887
	20	14		Protectia muncii		5.000	2.000	2.000	2.000	1.290	710	1.290
5402	01			ALTE SERVICII PUBLICE GENERALE CHELTUIELI CURENTE		10.000						
6000	50			TITLUL V FONDURI DE REZERVA		10.000						
	50	04		Fond de rezerva bugetara la dispozitia autoritatilor locale		10.000						
	6000	02		Partea II-a APARARE, ORDINE PUBLICA SI SIGURANTA NATIONALA								
6102	01			ORDINE PUBLICA SI SIGURANTA NATIONALA CHELTUIELI CURENTE		126.000	81.000	81.000	81.000	50.891	30.109	50.891
	20			TITLUL II BUNURI SI SERVICII		126.000	81.000	81.000	81.000	50.891	30.109	50.891
	20	01		Bunuri si servicii		1.000	1.000	1.000	1.000	1.000	1.000	1.000
	20	01	30	Alte bunuri si servicii pentru intretinere si functionare		1.000	1.000	1.000	1.000	1.000	1.000	1.000
	70			CHELTUIELI DE CAPITAL		125.000	80.000	80.000	80.000	50.891	29.109	50.891

Capi- tol	Sub- pa- ra- graf	Gru- pa / Titlu	Ar- ti- col	Ali- ne- at	Denumire indicator	Credite de angajament		Credite bugetare		Angajamente bugetare	Angajamente legale	Plati efectuate	Angajamente legale de platit	Cheltuieli efective	
						1	2	3	4						
B						1		3		5		6		8	
A						2		4		7=5-6		7=5-6		7=5-6	
	71				TITLUL XIII ACTIVE NEFINANCIARE										
	71	01			Active fixe	125.000	80.000	80.000	80.000	80.000	50.891	29.109	50.891	50.891	
	71	01	03		Mobilier, aparatura birotica si alte active corporale	125.000	80.000	80.000	80.000	80.000	50.891	29.109	50.891	50.891	
6500	02				Partea III-a CHELTUIELI SOCIAL-CULTURALE	4.449.220	2.519.720	2.519.720	2.707.920	2.707.920	466.328	2.241.592	466.328	466.328	
6502					INVATAMANT	1.915.000	481.000	481.000	481.000	481.000	353.252	127.748	353.252	353.252	
	01				CHELTUIELI CURENTE	1.835.000	481.000	481.000	481.000	481.000	353.252	127.748	353.252	353.252	
	10				TITLUL I CHELTUIELI DE PERSONAL	1.399.000	356.000	356.000	356.000	356.000	305.244	50.756	305.244	305.244	
	10	01	01		Cheltuieli salariale in bani	1.137.550	289.400	289.400	289.400	289.400	249.300	40.100	249.300	249.300	
	10	01	01	01	Salarii de baza	901.550	224.600	224.600	224.600	224.600	195.964	28.636	195.964	195.964	
	10	01	01	06	Alte sporuri	34.800	8.400	8.400	8.400	8.400	8.048	352	8.048	8.048	
	10	01	10		Fond pentru posturi ocupate prin cumul	27.200	7.400	7.400	7.400	7.400	7.314	86	7.314	7.314	
	10	01	11		Fond aferent platii cu ora	174.000	49.000	49.000	49.000	49.000	37.974	11.026	37.974	37.974	
	10	03			Contributii	261.450	66.600	66.600	66.600	66.600	55.944	10.656	55.944	55.944	
	10	03	01		Contributii de asigurari sociale de stat	182.380	46.450	46.450	46.450	46.450	39.830	6.620	39.830	39.830	
	10	03	02		Contributii de asigurari de somaj	5.960	1.620	1.620	1.620	1.620	1.179	441	1.179	1.179	
	10	03	03		Contributii de asigurari sociale de sanatate	60.810	15.400	15.400	15.400	15.400	13.044	2.356	13.044	13.044	
	10	03	04		Contributii de asigurari pentru accidente de munca si boli profesionale	2.120	570	570	570	570	401	169	401	401	
	10	03	06		Contributii pentru concedii si indemnizatii	10.180	2.560	2.560	2.560	2.560	1.490	1.070	1.490	1.490	
	20				TITLUL II BUNURI SI SERVICII	406.000	117.000	117.000	117.000	117.000	47.058	69.942	47.058	47.058	
	20	01			Bunuri si servicii	251.000	60.000	60.000	60.000	60.000	40.565	19.435	40.565	40.565	
	20	01	01		Furnituri de birou	2.000	1.000	1.000	1.000	1.000	1.000	1.000	1.000	1.000	
	20	01	02		Materiale pentru curatenie	3.000	1.500	1.500	1.500	1.500	476	1.024	476	476	
	20	01	03		Incalzit, iluminat si forta motrica	50.000	4.000	4.000	4.000	4.000	2.116	1.884	2.116	2.116	

Capi- tol	Sub- capi- tol	Fa- ra- graf	Gru- pa / Titlu	Ar- ti- col	Ali- ne- at	Denumire indicator	Credite de angajament	Credite bugetare		Angajamente legale	Plati efectuate	Angajamente legale de platit	Cheltuieli efective	
								anuale aprobrate la finele perioadei de raportare	trimestriale cumulate					
A						B	1	2	3	4	5	6	7=5-6	8
	20	01	04			Apa, canal si salubritate		5.000	1.500	1.500	350	1.150	350	
	20	01	05			Carburanti si lubrifianti		6.000	3.000	3.000		3.000		
	20	01	06			Piese de schimb		5.000	1.000	1.000	577	423	577	
	20	01	08			Posta, telecomunicatii, radio, tv, internet		5.000	1.500	1.500	777	723	777	
	20	01	30			Alte bunuri si servicii pentru intretinere si functionare		175.000	46.500	46.500	36.269	10.231	36.269	
	20	02				Reparatii curente		117.000	47.000	47.000		47.000		
	20	05				Bunuri de natura obiectelor de inventar		10.000	4.000	4.000	1.480	2.520	1.480	
	20	05	30			Alte obiecte de inventar		10.000	4.000	4.000	1.480	2.520	1.480	
	20	06				Deplasari, detasari, transferari		28.000	6.000	6.000	5.013	987	5.013	
	20	06	01			Deplasari interne, detasari, transferari		28.000	6.000	6.000	5.013	987	5.013	
	57					TITLUL VIII ASISTENTA SOCIALA		30.000	8.000	8.000	950	7.050	950	
	57	02				Ajutoare sociale		30.000	8.000	8.000	950	7.050	950	
	57	02	03			Tichete de cresa si tichete sociale pentru gradinita		30.000	8.000	8.000	950	7.050	950	
	70					CHELTUIELI DE CAPITAL		80.000						
	71					TITLUL XIII ACTIVE NEFINANCIARE		80.000						
	71	01				Active fixe		80.000						
	71	01	30			Alte active fixe (inclusiv reparatii capitale)		80.000						
6602						SANATATE		36.000	9.500	9.500	565	8.935	565	
	01					CHELTUIELI CURENTE		36.000	9.500	9.500	565	8.935	565	
	20					TITLUL II BUNURI SI SERVICII		36.000	9.500	9.500	565	8.935	565	
	20	01				Bunuri si servicii		36.000	9.500	9.500	565	8.935	565	
	20	01	03			Incalzit, iluminat si forta motrica		3.000	500	500	565	8.935	565	
	20	01	30			Alte bunuri si servicii pentru intretinere si functionare		33.000	9.000	9.000	565	8.435	565	

Capi- tol	Sub- capi- tol	Pa- ra- graf	Gru- pa / Titlu	Ar- ti- col	Ali- ne- at	Denumire indicator	Credite de angajament		Credite bugetare		Angajamente legale	Plati efectuate	Angajamente legale de platit	Cheltuieli efective	
							1	2	3	4					5
A															
B															
6702			01			CULTURA, RECREERE SI RELIGIE		2.021.220	1.912.220	1.929.420	1.929.420	10.538	1.918.882	10.538	
			10			CHELTUIELI CURENTE		137.320	52.320	69.520	69.520	10.538	58.982	10.538	
			10	01		TITLUL I CHELTUIELI DE PERSONAL		22.320	5.120	22.320	22.320	5.072	17.248	5.072	
			10	01	01	Cheltuieli salariale in bani		18.200	4.160	18.200	18.200	4.142	14.058	4.142	
			10	03		Salarii de baza		18.200	4.160	18.200	18.200	4.142	14.058	4.142	
			10	03	01	Contributii		4.120	960	4.120	4.120	930	3.190	930	
			10	03	01	Contributii de asigurari sociale de stat									
			10	03	02	Contributii de asigurari de somaj		2.880	660	2.880	2.880	654	2.226	654	
			10	03	03	Contributii de asigurari sociale de sanatate		100	20	100	100	20	80	20	
			10	03	04	Contributii de asigurari pentru accidente de munca si boli profesionale		940	220	940	940	216	724	216	
			10	03	06	Contributii pentru concedii si indemnizatii		40	20	40	40	6	34	6	
			20			TITLUL II BUNURI SI SERVICII		160	40	160	160	34	126	34	
			20	01		Bunuri si servicii		47.000	24.200	24.200	24.200	966	23.234	966	
			20	01	03	Incalzit, iluminat si forta motrica		47.000	24.200	24.200	24.200	966	23.234	966	
			20	01	30	Alte bunuri si servicii pentru intretinere si functionare		6.000	1.750	1.750	1.750	897	853	897	
			59			TITLUL XI ALTE CHELTUIELI		41.000	22.450	22.450	22.450	69	22.381	69	
			59	11		Asociatii si fundatii		68.000	23.000	23.000	23.000	4.500	18.500	4.500	
			59	12		Sustinerea cultelor		18.000	5.000	5.000	5.000	4.500	500	4.500	
			70			CHELTUIELI DE CAPITAL		50.000	18.000	18.000	18.000	18.000	18.000	18.000	
			71			TITLUL XIII ACTIVE NEFINANCIARE		1.883.900	1.859.900	1.859.900	1.859.900	1.859.900	1.859.900	1.859.900	
			71	01		Active fixe		1.883.900	1.859.900	1.859.900	1.859.900	1.859.900	1.859.900	1.859.900	
			71	01	01	Constructii		1.883.900	1.859.900	1.859.900	1.859.900	1.859.900	1.859.900	1.859.900	
			71	01	30	Alte active fixe		1.759.900	1.735.900	1.735.900	1.735.900	1.735.900	1.735.900	1.735.900	

Capi- tot	Sub- capi- tot	Pa- ra- graf	Ar- ti- col	Al- ne- at	Denumire indicator	Credite de angajament		Credite bugetare		Angajamente legale	Plati efectuate	Angajamente legale de platit	Cheltuieli efective
						1	2	3	4				
A					B								
6802					(inclusiv reparatii capitale)		124.000	124.000	124.000	124.000		124.000	
	01				ASIGURARI SI ASISTENTA SOCIALA		477.000	117.000	288.000	288.000	101.973	186.027	101.973
	10				CHELTUIELI CURENTE		477.000	117.000	288.000	288.000	101.973	186.027	101.973
	10	01			TITLUL I CHELTUIELI DE PERSONAL		228.000	57.000	228.000	228.000	56.732	171.268	56.732
	10	01	01		Cheltuieli salariale in bani		186.060	46.560	186.060	186.060	46.313	139.747	46.313
	10	03			Salarii de baza		186.060	46.560	186.060	186.060	46.313	139.747	46.313
	10	03	01		Contributii		41.940	10.440	41.940	41.940	10.419	31.521	10.419
	10	03	01		Contributii de asigurari sociale de stat		29.400	7.320	29.400	29.400	7.318	22.082	7.318
	10	03	02		Contributii de asigurari de somaj		960	240	960	960	231	729	231
	10	03	03		Contributii de asigurari sociale de sanatate		9.700	2.410	9.700	9.700	2.408	7.292	2.408
	10	03	04		Contributii de asigurari pentru accidente de munca si boli profesionale		280	70	280	280	69	211	69
	10	03	06		Contributii pentru concedii si indemnizatii		1.600	400	1.600	1.600	393	1.207	393
	20				TITLUL II BUNURI SI SERVICII		20.000	5.000	5.000	5.000	800	4.200	800
	20	01			Bunuri si servicii		20.000	5.000	5.000	5.000	800	4.200	800
	20	01	30		Alte bunuri si servicii pentru intretinere si functionare		20.000	5.000	5.000	5.000	800	4.200	800
	57				TITLUL VIII ASISTENTA SOCIALA		229.000	55.000	55.000	55.000	44.441	10.559	44.441
	57	02			Ajutoare sociale		229.000	55.000	55.000	55.000	44.441	10.559	44.441
	57	02	01		Ajutoare sociale in numerar		229.000	55.000	55.000	55.000	44.441	10.559	44.441
7000	02				Panta IV-a SERVICII SI DEZVOLTARE PUBLICA, LOCUINTE, MEDIU SI APE		276.000	82.000	124.000	124.000	35.577	88.423	35.577
					LOCUINTE, SERVICII SI DEZVOLTARE PUBLICA		276.000	82.000	124.000	124.000	35.577	88.423	35.577
	01				CHELTUIELI CURENTE		276.000	82.000	124.000	124.000	35.577	88.423	35.577
	10				TITLUL I CHELTUIELI DE PERSONAL		56.000	14.000	56.000	56.000	35.577	88.423	35.577

Capi- tol	Sub- capitol	Pa- graf	Ar- ti- col	Ali- ne- at	Denumire indicator	Credite de angajament	Credite bugetare		4	5	6	Angajamente legale de platit	Cheltuieli efective
							anuale aprobrate la finele perioadei de raportare	trimestriale cumulate					
A					B			3	5	6	7=5-6	8	
						1	2	3	4	5	6	7=5-6	8
					Cheltuieli salariale in bani		46.000	11.500	46.000	46.000		46.000	
			10	01	Salarii de baza		46.000	11.500	46.000	46.000		46.000	
			10	03	Contributii		10.000	2.500	10.000	10.000		10.000	
			10	03	Contributii de asigurari sociale de stat		7.000	1.750	7.000	7.000		7.000	
			10	03	Contributii de asigurari de somaj		240	60	240	240		240	
			10	03	Contributii de asigurari sociale de sanatate		2.280	570	2.280	2.280		2.280	
			10	03	Contributii de asigurari pentru accidente de munca si boli profesionale		80	20	80	80		80	
			10	03	Contributii pentru concedii si indemnizatii		400	100	400	400		400	
			20		TITLUL II BUNURI SI SERVICII								
			20	01	Bunuri si servicii		220.000	68.000	68.000	68.000		68.000	35.577
			20	01	Incalzit, iluminat si forta motrica		190.000	61.000	61.000	61.000		61.000	33.344
			20	01	Carburanti si lubrifianti		60.000	18.000	18.000	18.000		18.000	17.211
			20	01	Piese de schimb		5.000	1.000	1.000	1.000		1.000	669
			20	01	Alte bunuri si servicii pentru intretinere si functionare		5.000	1.000	1.000	1.000		1.000	331
			20	02	Reparatii curente		120.000	41.000	41.000	41.000		41.000	15.464
8000	02				Partea V-a ACTIUNI ECONOMICE		30.000	7.000	7.000	7.000		7.000	2.233
8402					TRANSPORTURI		221.000	100.000	100.000	100.000		100.000	14.108
			01		CHELTUIELI CURENTE		221.000	100.000	100.000	100.000		100.000	14.108
			20		TITLUL II BUNURI SI SERVICII								
			20	01	Bunuri si servicii		60.000	60.000	60.000	60.000		60.000	14.108
			20	01	Alte bunuri si servicii pentru intretinere si functionare		60.000	60.000	60.000	60.000		60.000	14.108
			20	01	Reparatii curente		45.000	45.000	45.000	45.000		45.000	14.108
			20	02	Reparatii curente		45.000	45.000	45.000	45.000		45.000	14.108
							15.000	15.000	15.000	15.000		15.000	14.108

Capi- tol	Sub- capi- tol	Pa- ra- graf	Gru- pa / Titlu	Ali- ne- at	Denumire indicator	Credite de angajament	Credite bugetare		Angajamente bugetare	Angajamente legale	Plati efectuate	Angajamente legale de platit	Cheltuieli efective
							anuale aprobrate la finele perioadei de raportare	trimestriale cumulate					
A					B	1	2	3	4	5	6	7=5-6	8
			70		CHELTUIELI DE CAPITAL		161.000	40.000	40.000	40.000		40.000	
			71		TITLUL XIII ACTIVE NEFINANCIARE		161.000	40.000	40.000	40.000		40.000	
			71	01	Active fixe		161.000	40.000	40.000	40.000		40.000	
			71	01 01	Constructii		151.000	38.000	38.000	38.000		38.000	
			71	01 30	Alte active fixe (inclusiv reparatii capitale)		10.000	2.000	2.000	2.000		2.000	

Conducatorul insusirii
financiar-contabil



Conducatorul insusirii

CONTUL DE EXECUTIE AL BUGETULUI LOCAL - VENITURI
 SECTIUNEA DE FUNCTIONARE
 31.03.2017

Capi- tol	Sub- capi- tol	Pa- ra- gra- ful	Ar- ti- col	Ali- ne- at	Denumire indicator	Prevederi anuale aprobate la finele perioadei de raportare		Prevederi bugetare trimestriale cumulate	Drepturi constatate			Incasari realizate	Singeri pe alte cai decat incasari	Drepturi constatate de incasat
						I	2		Total, din care:	din anii precedenti	din anul curent			
A					B									
0001	02				TOTAL VENITURI-BUGET LOCAL	3.573.320	990.820	1.741.314	341.992	1.399.322	1.090.468			650.846
0002					I. VENITURI CURENTE	3.563.320	985.820	1.738.980	341.992	1.396.988	1.088.134			650.846
0003					A. VENITURI FISCALE	3.987.000	1.206.500	1.580.530	1.78.760	1.401.770	1.127.384			453.146
0004					A1. IMPOZIT PE VENIT, PROFIT SI CASTIGURI DIN CAPITAL	1.073.000	309.750	282.965		282.965	282.965			
0300					A1.2 IMPOZIT PE VENIT, PROFIT SI CASTIGURI DIN CAPITAL DE LA PERSOANE FIZICE	1.073.000	309.750	282.965		282.965	282.965			
0302					IMPOZIT PE VENIT	4.000	2.000	396		396	396			
17					Impozit pe onorariul avocatilor si notarilor publici	4.000	2.000							
18					Impozitul pe veniturile din transferul proprietatilor imobiliare din patrimoniul personal			396						
0402					COTE SI SUME DEFALCATE DIN IMPOZITUL PE VENIT	1.069.000	307.750	282.569		282.569	282.569			
01					Cote defalcate din impozitul pe venit	250.000	103.000	102.268		102.268	102.268			
04					Suma alocate din cotele defalcate din impozitul pe venit pentru echilibrarea bugetelor locale	819.000	204.750	180.301		180.301	180.301			
0700	02				A3 IMPOZITE SI TAXE PE PROPRIETATE	448.000	252.500	609.347	144.538	464.809	232.930			376.417
0702					IMPOZITE SI TAXE PE PROPRIETATE	448.000	252.500	609.347	144.538	464.809	232.930			376.417
01					Impozit si taxa pe cladiri	71.000	26.000	145.776	25.955	119.821	24.812			120.964
01					Impozit pe cladiri de la persoane fizice	36.000	10.000	41.636	12.621	29.015	13.099			28.537
02					Impozit si taxa pe cladiri de la persoane juridice	35.000	16.000	104.140	13.334	90.806	11.713			92.427

Capi- tol	Sub- pa- ra- graf	Pa- ra- gra- ful	Ar- ti- col	Ali- ne- at	Denumire indicator	Prevederi bugetare anuale aprobrate la finele perioadei de raportare	Prevederi bugetare trimestriale cumulate	Drepturi constatate		Incasari realizate	Stingeri pe alte cai decat incasari	Drepturi constatate de incasat	
								Total, din care:	din anii precedenti				
A						1	2	3=4+5	4	5	6	7	8=3-6-7
3702	03				B								
					tare a bugetului local(cu semnul minus)	-542.680	-272.680	-74.500		-74.500	-74.500		
4100	02				IV. SUBVENTII	10.000	5.000	2.334		2.334	2.334		
4200					SUBVENTII DE LA ALTE NIVELE ALE ADMINISTRATIEI PUBLICE	10.000	5.000	2.334		2.334	2.334		
4202					SUBVENTII DE LA BUGETUL DE STAT	10.000	5.000	2.334		2.334	2.334		
					Subventii pentru acordarea ajutorului pentru incalzirea locuintei cu lemne, carbuni, combustibilii petrolieri	10.000	5.000	2.334		2.334	2.334		

CONTUL DE EXECUTIE AL BUGETULUI LOCAL - CHELTUIELI
SECTIUNEA DE FUNCTIONARE
31.03.2017

Capi- tot	Sub- capi- tot	Pa- ra- graf	Gru- pa / Titlu	Ar- ti- col	Ali- ne- at	Denumire indicator	Credite de angajament	Credite bugetare			Angajamente legale	Plati efectuate	Angajamente legale de platit	Cheltuieli efective
								anuale aprobat la finele perioadei de raportare	trimestriale cumulate					
A						B	1	2	3	4	5	6	7=5-6	8
5002						TOTAL CHELTUIELI		3.573.320	988.820	1.579.020	1.579.020	657.676	921.344	657.676
	01					CHELTUIELI CURENTE		3.573.320	988.820	1.579.020	1.579.020	657.676	921.344	657.676
	10					TITLUL I CHELTUIELI DE PERSONAL		2.166.320	533.120	1.123.320	1.123.320	463.363	659.957	463.363
	20					TITLUL II BUNURI SI SERVICII		1.070.000	369.700	369.700	369.700	144.422	225.278	144.422
	50					TITLUL V FONDURI DE REZERVA		10.000						
	57					TITLUL VIII ASISTENTA SOCIALA		259.000	63.000	63.000	63.000	45.391	17.609	45.391
	59					TITLUL XI ALTE CHELTUIELI		68.000	23.000	23.000	23.000	4.500	18.500	4.500
5100	02					Partea I-a SERVICII PUBLICE GENERALE		751.000	186.000	546.000	546.000	141.663	404.337	141.663
5102						AUTORITATI PUBLICE SI ACTIUNI EXTERNE		741.000	186.000	546.000	546.000	141.663	404.337	141.663
	01					CHELTUIELI CURENTE		741.000	186.000	546.000	546.000	141.663	404.337	141.663
	10					TITLUL I CHELTUIELI DE PERSONAL		461.000	101.000	461.000	461.000	96.315	364.685	96.315
	10 01					Cheltuieli salariale in bani		382.600	83.000	382.600	382.600	78.729	303.871	78.729
	10 01 01					Salarii de baza		349.600	75.000	349.600	349.600	71.169	278.431	71.169
	10 01 12					Indemnizatii platite unor persoane din afara unitatii		33.000	8.000	33.000	33.000	7.560	25.440	7.560
	10 03					Contributii		78.400	18.000	78.400	78.400	17.586	60.814	17.586
	10 03 01					Contributii de asigurari sociale de stat		54.600	12.600	54.600	54.600	12.431	42.169	12.431
	10 03 02					Contributii de asigurari de somaj		2.000	400	2.000	2.000	356	1.644	356
	10 03 03					Contributii de asigurari sociale de sanatate		18.000	4.100	18.000	18.000	4.079	13.921	4.079
	10 03 04					Contributii de asigurari pentru accidente de munca si boli profesionale		800	200	800	800	117	683	117
	10 03 06					Contributii pentru concedii si indemnizatii		3.000	700	3.000	3.000	603	2.397	603
	20					TITLUL II BUNURI SI SERVICII		280.000	85.000	85.000	85.000	45.348	39.652	45.348
	20 01					Bunuri si servicii		252.000	72.000	72.000	72.000	38.031	33.969	38.031
	20 01 01					Furnituri de birou		12.000	3.000	3.000	3.000	1.013	1.987	1.013

Capi- tol	Sub- pa- ra- graf	Pa- ti- col	Ar- ti- col	Ali- ne- at	Denumire indicator	Credite de angajament	Credite bugetare		Angajamente bugetare	Angajamente legale	Plati efectuate	Angajamente legale de platit	Cheltuieli efective
							anuale aprobrate la finele perioadei de raportare	trimestriale cumulate					
A					B	1	2	3	4	5	6	7=5-6	8
10					TITLUL I CHELTUIELI DE PERSONAL								
10	01				Cheltuieli salariale in bani		1.399.000	356.000	356.000	356.000	305.244	50.756	305.244
10	01	01			Salarii de baza		1.137.550	289.400	289.400	289.400	249.300	40.100	249.300
10	01	06			Alte sporuri		901.550	224.600	224.600	224.600	195.964	28.636	195.964
10	01	10			Fond pentru posturi ocupate prin cumul		34.800	8.400	8.400	8.400	8.048	352	8.048
10	01	11			Fond aferent platii cu ora		27.200	7.400	7.400	7.400	7.314	86	7.314
10	03				Contributii		174.000	49.000	49.000	49.000	37.974	11.026	37.974
10	03	01			Contributii de asigurari sociale de stat		261.450	66.600	66.600	66.600	55.944	10.656	55.944
10	03	02			Contributii de asigurari de somaj		182.380	46.450	46.450	46.450	39.830	6.620	39.830
10	03	03			Contributii de asigurari sociale de sanatate		5.960	1.620	1.620	1.620	1.179	441	1.179
10	03	04			Contributii de asigurari pentru accidente de munca si boli profesionale		60.810	15.400	15.400	15.400	13.044	2.356	13.044
10	03	06			Contributii pentru concedii si indemnizatii		2.120	570	570	570	401	169	401
20					TITLUL II BUNURI SI SERVICII								
20	01				Bunuri si servicii		10.180	2.560	2.560	2.560	1.490	1.070	1.490
20	01	01			Furnituri de birou		406.000	117.000	117.000	117.000	47.058	69.942	47.058
20	01	02			Materiale pentru curatenie		251.000	60.000	60.000	60.000	40.565	19.435	40.565
20	01	03			Incalzit, iluminat si forta motrica		2.000	1.000	1.000	1.000	476	1.024	476
20	01	04			Apa, canal si salubritate		3.000	1.500	1.500	1.500	2.116	1.884	2.116
20	01	05			Carburanti si lubrifianti		50.000	4.000	4.000	4.000	350	1.150	350
20	01	06			Piese de schimb		5.000	1.500	1.500	1.500	577	423	577
20	01	08			Posta, telecomunicatii, radio, tv, internet		6.000	3.000	3.000	3.000	777	723	777
20	01	30			Alte bunuri si servicii pentru intretinere si functionare		5.000	1.500	1.500	1.500	46.500	46.500	46.500
							175.000	46.500	46.500	46.500	36.269	10.231	36.269

Capi- tol	Sub- capi- tol	Pa- ra- graf	Gru- pa / Titlu col	Ar- ti- col	Ali- ne- at	Denumire indicator	Credite de angajament	Credite bugetare			Angajamente legale	Plati efectuate	Angajamente legale de platit	Cheltuieli efective
								anuale aprobat la finele perioadei de raportare	3	4				
A						B	1	2	3	4	5	6	7=5-6	8
			10	03	06	accidente de munca si boli profesionale		40	20	40	40	6	34	6
						Contributii pentru concedii si indemnizatii		160	40	160	160	34	126	34
			20	01		TITLUL II BUNURI SI SERVICII		47.000	24.200	24.200	24.200	966	23.234	966
						Bunuri si servicii		47.000	24.200	24.200	24.200	966	23.234	966
			20	01	03	Incalzit, iluminat si forta motrica		6.000	1.750	1.750	1.750	897	853	897
			20	01	30	Alte bunuri si servicii pentru intretinere si functionare		41.000	22.450	22.450	22.450	69	22.381	69
			59			TITLUL XI ALTE CHELTUIELI		68.000	23.000	23.000	23.000	4.500	18.500	4.500
			59	11		Asociatii si fundatii		18.000	5.000	5.000	5.000	4.500	500	4.500
			59	12		Sustinerea cultelor		50.000	18.000	18.000	18.000	18.000	18.000	18.000
6802						ASIGURARI SI ASISTENTA SOCIALA		477.000	117.000	288.000	288.000	101.973	186.027	101.973
			01			CHELTUIELI CURENTE		477.000	117.000	288.000	288.000	101.973	186.027	101.973
			10			TITLUL I CHELTUIELI DE PERSONAL		228.000	57.000	228.000	228.000	56.732	171.268	56.732
			10	01		Cheltuieli salariale in bani		186.060	46.560	186.060	186.060	46.313	139.747	46.313
			10	01	01	Salarii de baza		186.060	46.560	186.060	186.060	46.313	139.747	46.313
			10	03		Contributii		41.940	10.440	41.940	41.940	10.419	31.521	10.419
			10	03	01	Contributii de asigurari sociale de stat		29.400	7.320	29.400	29.400	7.318	22.082	7.318
			10	03	02	Contributii de asigurari de somaj		960	240	960	960	231	729	231
			10	03	03	Contributii de asigurari sociale de sanatate		9.700	2.410	9.700	9.700	2.408	7.292	2.408
			10	03	04	Contributii de asigurari pentru accidente de munca si boli profesionale		280	70	280	280	69	211	69
			10	03	06	Contributii pentru concedii si indemnizatii		1.600	400	1.600	1.600	393	1.207	393
			20			TITLUL II BUNURI SI SERVICII		20.000	5.000	5.000	5.000	800	4.200	800
			20	01		Bunuri si servicii		20.000	5.000	5.000	5.000	800	4.200	800


Capi- tol	Sub- capi- tol	Pa- ra- graf	Gru- pa / Titlu	Ar- ti- col	Ali- ne- at	Denumire indicator	Credite de angajament		Credite bugetare		Angajamente legale	Plati efectuate	Angajamente legale de platit	Cheltuieli efective
							1	2	3	4				
A						B	1	2	3	4	5	6	7=5-6	8
	20	01	30			Alte bunuri si servicii pentru intretinere si functionare		20.000	5.000	5.000	5.000	800	4.200	800
	57					TITLUL VIII ASISTENTA SOCIALA		229.000	55.000	55.000	55.000	44.441	10.559	44.441
	57	02				Ajutoare sociale		229.000	55.000	55.000	55.000	44.441	10.559	44.441
7000	02			01		Ajutoare sociale in numerar		229.000	55.000	55.000	55.000	44.441	10.559	44.441
						Partea IV-a SERVICII SI DEZVOLTARE PUBLICA, LOCUINTE, MEDIU SI APE LOCUINTE, SERVICII SI DEZVOLTARE PUBLICA		276.000	82.000	124.000	124.000	35.577	88.423	35.577
7002						LOCUINTE, SERVICII SI DEZVOLTARE PUBLICA		276.000	82.000	124.000	124.000	35.577	88.423	35.577
	01					CHELTUIELI CURENTE		276.000	82.000	124.000	124.000	35.577	88.423	35.577
	10					TITLUL I CHELTUIELI DE PERSONAL		56.000	14.000	56.000	56.000	56.000	56.000	56.000
	10	01				Cheltuieli salariale in bani		46.000	11.500	46.000	46.000	46.000	46.000	46.000
	10	01	01			Salarii de baza		46.000	11.500	46.000	46.000	46.000	46.000	46.000
	10	03				Contributii		10.000	2.500	10.000	10.000	10.000	10.000	10.000
	10	03	01			Contributii de asigurari sociale de stat		7.000	1.750	7.000	7.000	7.000	7.000	7.000
	10	03	02			Contributii de asigurari de somaj		240	60	240	240	240	240	240
	10	03	03			Contributii de asigurari sociale de sanatate		2.280	570	2.280	2.280	2.280	2.280	2.280
	10	03	04			Contributii de asigurari pentru accidente de munca si boli profesionale		80	20	80	80	80	80	80
	10	03	06			Contributii pentru concedii si indemnizatii		400	100	400	400	400	400	400
	20					TITLUL II BUNURI SI SERVICII		220.000	68.000	68.000	68.000	35.577	32.423	35.577
	20	01				Bunuri si servicii		190.000	61.000	61.000	61.000	33.344	27.656	33.344
	20	01	03			Incalzit, iluminat si forta motrica		60.000	18.000	18.000	18.000	17.211	789	17.211
	20	01	05			Carburanti si lubrifianti		5.000	1.000	1.000	1.000	669	331	669
	20	01	06			Piese de schimb		5.000	1.000	1.000	1.000	331	331	331
	20	01	30			Alte bunuri si servicii pentru		5.000	1.000	1.000	1.000	1.000	1.000	1.000

Pag. 7 - lei-

Capi- fol	Sub- capi- fol	Pa- ra- graf	Ar- ti- col	Al- ne- at	Denumire indicator	Credite de angajament	Credite bugetare			Angajamente legale	Plati efectuate	Angajamente legale de platit	Cheltuieli efective
							anuale aprobrate la finele perioadei de raportare	trimestriale cumulate					
A					B	1	2	3	4	5	6	7=5-6	8
					intretinere si functionare		120.000	41.000	41.000	41.000	15.464	25.536	15.464
					Reparatii curente		30.000	7.000	7.000	7.000	2.233	4.767	2.233
8000	02				Partea V-a ACTIUNI ECONOMICE		60.000	60.000	60.000	60.000	14.108	45.892	14.108
8402					TRANSPORTURI		60.000	60.000	60.000	60.000	14.108	45.892	14.108
					CHELTUIELI CURENTE		60.000	60.000	60.000	60.000	14.108	45.892	14.108
					TITLUL II BUNURI SI SERVICII		60.000	60.000	60.000	60.000	14.108	45.892	14.108
					Bunuri si servicii		45.000	45.000	45.000	45.000	14.108	30.892	14.108
					Alte bunuri si servicii pentru intretinere si functionare		45.000	45.000	45.000	45.000	14.108	30.892	14.108
					Reparatii curente		15.000	15.000	15.000	15.000	14.108	15.000	14.108

Conducatorul institutiei,

Conducatorul compartimentului
financiar-contabil



[Handwritten signature]

CONTUL DE EXECUTIE AL BUGETULUI LOCAL - VENITURI
SECTIUNEA DE DEZVOLTARE
31.03.2017

Pag. 1 -lei-


Capi-Sub-Para-Grupa / Titlu col at	Ali-	Ar-	fi-	col	at	Denumire indicator	Prevederi bugetare anuale aprobate la finele perioadei de raportare	Prevederi bugetare trimestriale cumulate	Drepturi constatate			Incasari realizate	Stingeri pe alte cai decat incasari	Drepturi constatate de incasat
									Total, din care:	din anii precedenti	din anul curent			
A						B	1	2	3=4+5	4	5	6	7	8=3-6-7
0001 02						TOTAL VENITURI-BUGET LOCAL	542.680	272.680	74.500		74.500	74.500		
0002						I. VENITURI CURENTE	542.680	272.680	74.500		74.500	74.500		
2900						C. VENITURI NEFISCALE	542.680	272.680	74.500		74.500	74.500		
3300						C2. VANZARI DE BUNURI SI SERVICII	542.680	272.680	74.500		74.500	74.500		
3702						TRANSFERURI VOLUNTARE, ALTELE DECAT SUBVENTIILE								
04						Varsaminte din sectiunea de functionare	542.680	272.680	74.500		74.500	74.500		
							542.680	272.680	74.500		74.500	74.500		

CONTUL DE EXECUTIE AL BUGETULUI LOCAL - CHELTUIELI
SECTIUNEA DE DEZVOLTARE
31.03.2017

Pag. 1 - lei-

Capi- tol	Sub- capi- tol	Pa- ra- gra- ful	Gru- pa / Titlu	Al- ne- at	Denumire indicator	Credite de angajament	Credite bugetare			Angajamente legale	Plati efectuate	Angajamente legale de platit	Cheltuieli efective		
							anuale aprobrate la finele perioadei de raportare	trimestriale cumulate							
A					B			1	2	3	4	5	6	7=5-6	8
5002			70		TOTAL CHELTUIELI		2.249.900	1.979.900	1.979.900	1.979.900	50.891	1.929.009	50.891		
			70		CHELTUIELI DE CAPITAL		2.249.900	1.979.900	1.979.900	1.979.900	50.891	1.929.009	50.891		
			71		TITLUL XIII ACTIVE NEFINANCIARE		2.249.900	1.979.900	1.979.900	1.979.900	50.891	1.929.009	50.891		
6000	02				Partea II-a APARARE, ORDINE PUBLICA SI SIGURANTA NATIONALA		125.000	80.000	80.000	80.000	50.891	29.109	50.891		
6102			70		ORDINE PUBLICA SI SIGURANTA NATIONALA		125.000	80.000	80.000	80.000	50.891	29.109	50.891		
			70		CHELTUIELI DE CAPITAL		125.000	80.000	80.000	80.000	50.891	29.109	50.891		
			71		TITLUL XIII ACTIVE NEFINANCIARE		125.000	80.000	80.000	80.000	50.891	29.109	50.891		
			71	01	Active fixe		125.000	80.000	80.000	80.000	50.891	29.109	50.891		
			71	01	Mobilier, aparatura birotica si alte active corporale		125.000	80.000	80.000	80.000	50.891	29.109	50.891		
6500	02				Partea III-a CHELTUIELI SOCIAL-CULTURALE		1.963.900	1.859.900	1.859.900	1.859.900	50.891	1.859.900	50.891		
6502					INVATAMANT		80.000	80.000	80.000	80.000	50.891	29.109	50.891		
			70		CHELTUIELI DE CAPITAL		80.000	80.000	80.000	80.000	50.891	29.109	50.891		
			71		TITLUL XIII ACTIVE NEFINANCIARE		80.000	80.000	80.000	80.000	50.891	29.109	50.891		
			71	01	Active fixe		80.000	80.000	80.000	80.000	50.891	29.109	50.891		
			71	01	Alte active fixe (inclusiv reparatii capitale)		80.000	80.000	80.000	80.000	50.891	29.109	50.891		
6702					CULTURA, RECREERE SI RELIGIE		1.883.900	1.859.900	1.859.900	1.859.900	50.891	1.859.900	50.891		
			70		CHELTUIELI DE CAPITAL		1.883.900	1.859.900	1.859.900	1.859.900	50.891	1.859.900	50.891		
			71		TITLUL XIII ACTIVE NEFINANCIARE		1.883.900	1.859.900	1.859.900	1.859.900	50.891	1.859.900	50.891		
			71	01	Active fixe		1.883.900	1.859.900	1.859.900	1.859.900	50.891	1.859.900	50.891		
			71	01	Constructii		1.759.900	1.735.900	1.735.900	1.735.900	50.891	1.735.900	50.891		
			71	01	Alte active fixe (inclusiv reparatii capitale)		124.000	124.000	124.000	124.000	50.891	124.000	50.891		
8000	02				Partea V-a ACTIUNI ECONOMICE		161.000	40.000	40.000	40.000	50.891	40.000	50.891		
8402					TRANSPORTURI		161.000	40.000	40.000	40.000	50.891	40.000	50.891		
			70		CHELTUIELI DE CAPITAL		161.000	40.000	40.000	40.000	50.891	40.000	50.891		

Capi- tol	Sub- capi- tol	Pa- ra- graf	Gru- pa / Titlu col	Ali- ne- at	Denumire indicator	Credite de angajament	Credite bugetare		Angajamente bugetare	Angajamente legale	Plati efectuate	Angajamente legale de platit	Cheltuieli efective
							anuale aprobat la finele perioadei de raportare	trimestriale cumulate					
A					B	1	2	3	4	5	6	7=5-6	8
					TITLUL XIII ACTIVE NEFINANCIARE		161.000	40.000	40.000	40.000		40.000	
	71				Active fixe		161.000	40.000	40.000	40.000		40.000	
	71	01			Constructii		151.000	38.000	38.000	38.000		38.000	
	71	01	30		Alte active fixe (inclusiv reparatii capitale)		10.000	2.000	2.000	2.000		2.000	



Conducatorul institutiei,
[Signature]


Conducatorul compartimentului
financiar-contabil
[Signature]

Capi- tol	Sub- capi- tol	Pa- ra- graf	Gr- pa/ Titlu col	Ali- ne- at	Denumire indicator	Prevederi anuale aprobrate la finele perioadei de raportare	Prevederi bugetare trimestriale cumulate	Drepturi constatate			Incasari realizate	Singeri pe alte cai decat incasari	Drepturi constatate de incasat
								Total, din care:	din anii precedenti	din anul curent			
A						1	2	3=4+5	4	5	6	7	8=3-6-7
B													
0001	10				TOTAL VENITURI-VENITURI	83.000	21.000	145.843	18.506	127.337	80.133	4	65.706
0002					I. VENITURI CURENTE	83.000	21.000	95.843	18.506	77.337	30.133	4	65.706
2900					C. VENITURI NEFISCALE	83.000	21.000	95.843	18.506	77.337	30.133	4	65.706
3000					Cl. VENITURI DIN PROPRIETATE	62.000	15.500	77.337		77.337	26.410		50.927
3010					VENITURI DIN PROPRIETATE	62.000	15.500	77.337		77.337	26.410		50.927
05					Venituri din concesiuni si inchirieri	62.000	15.500	65.337		65.337	14.410		50.927
30					Alte venituri din concesiuni si inchirieri de catre institutiile publice	62.000	15.500	65.337		65.337	14.410		50.927
3010	50				Alte venituri din proprietate			12.000		12.000			
3300	10				C2. VANZARI DE BUNURI SI SERVICII	21.000	5.500	18.506	18.506		3.723	4	14.779
3610					DIVERSE VENITURI	21.000	5.500	18.506	18.506		3.723	4	14.779
50					Alte venituri	21.000	5.500	18.506	18.506		3.723	4	14.779
4010					INCASARI DIN RAMBURSAREA ACORDATE			50.000		50.000	50.000		
4010	15				Sume utilizate din excedentul anului precedent pentru efectuarea de cheltuieli			50.000		50.000	50.000		
4010	15	01			Sume utilizate de administratiile locale din excedentul anului precedent pentru sectiunea de functionare			50.000		50.000	50.000		

Capi- tol	Sub- capi- tol	Pa- ra- graf	Gru- pa / Titlu col	Ali- ne- at	Denumire indicator	Credite de angajament	Credite bugetare		Angajamente bugetare	Angajamente legale	Plati efectuate	Angajamente legale de platit	Cheltuieli efective
							2 anuale aprobrate la finele perioadei de raportare	3 trimestriale cumulate					
A					B	1	2	3	4	5	6	7=5-6	8
5010					TOTAL CHELTUIELI DIN VENITURI PROPRII								
6510					SI SUBVENTII		235.350	82.000	82.000	82.000	27.906	54.094	27.906
50					INVATAMANT		2.000	500	500	500		500	500
8310					Alte cheltuieli in domeniul invatamantului AGRICULTURA, SILVICULTURA, SI VANATOARE		2.000	500	500	500		500	500
8310	03				Agricultura		128.600	31.500	31.500	31.500		31.500	31.500
8710		30			Alte cheltuieli in domeniul agriculturii ALTE ACTIUNI ECONOMICE		128.600	31.500	31.500	31.500		31.500	31.500
50					Alte actiuni economice		104.750	50.000	50.000	50.000	27.906	22.094	27.906
							104.750	50.000	50.000	50.000	27.906	22.094	27.906

Capi- tol	Sub- capitol graf	Pa- ra- gra- ful	Gru- pa / Titlu	Ar- ti- col	Ali- ne- at	Denumire indicator	Credite de angajament	Credite bugetare		Angajamente bugetare	Angajamente legale	Plati efectuate	Angajamente legale de platit	Cheltuieli efective
								anuale aprobrate la finele perioadei de raportare	trimestriale cumulate					
A		B		1	2	3	4	5	6	7=5-6	8			
						sanatate	440	440	440	440	440	432	8	432
10	03	04				Contributii de asigurari pentru accidente de munca si boli profesionale	20	20	20	20	20	13	7	13
10	03	06				Contributii pentru concedii si indemnizatii	70	70	70	70	70	70		70
20						TITLUL II BUNURI SI SERVICII	94.570	39.820	39.820	39.820	39.820	17.758	22.062	17.758
20	01					Bunuri si servicii	84.570	34.820	34.820	34.820	34.820	17.258	17.562	17.258
20	01	03				Incalzit, iluminat si forta motrica	35.000	15.000	15.000	15.000	15.000	11.140	3.860	11.140
20	01	30				Alte bunuri si servicii pentru intretinere si functionare	49.570	19.820	19.820	19.820	19.820	6.118	13.702	6.118
20	02					Reparatii curente	RO40.000	5.000	5.000	5.000	5.000	500	4.500	500

Conducatorul institutiei,

Conducatorul compartimentului
financiar-contabil

**CONTUL DE EXECUTIE AL INSTITUTIILOR PUBLICE FINANTATE
DIN VENITURI PROPRII SI SUBVENTII DIN BUGETUL LOCAL - VENITURI
SECTIUNEA DE FUNCTIONARE
31.03.2017**

Pag. 1 -lei-

Capi- tol	Sub- capi- tol	Pa- ra- gra- ful graf	Ar- ti- col	Ali- ne- at	Denumire indicator	Prevederi anuale aprobate la finele perioadei de raportare	Prevederi bugetare trimestriale cumulate	Drepturi constatate			Incasari realizate	Stingeri pe alte cai decat incasari	Drepturi constatate de incasat
								Total, din care:	din anii precedenti	din anul curent			
A					B	1	2	3=4+5	4	5	6	7	8=3-6-7
0001	10				TOTAL VENITURI-VENITURI	83.000	21.000	145.843	18.506	127.337	80.133	4	65.706
0002					I. VENITURI CURENTE	83.000	21.000	95.843	18.506	77.337	30.133	4	65.706
2900					C. VENITURI NEFISCALE	83.000	21.000	95.843	18.506	77.337	30.133	4	65.706
3000					C1. VENITURI DIN PROPRIETATE	62.000	15.500	77.337		77.337	26.410		50.927
3010					VENITURI DIN PROPRIETATE	62.000	15.500	77.337		77.337	26.410		50.927
05					Venituri din concesiuni si inchirieri	62.000	15.500	65.337		65.337	14.410		50.927
30					Alte venituri din concesiuni si inchirieri de catre institutiile publice	62.000	15.500	65.337		65.337	14.410		50.927
50					Alte venituri din proprietate			12.000		12.000	12.000		
3300	10				C2. VANZARI DE BUNURI SI SERVICII	21.000	5.500	18.506	18.506		3.723	4	14.779
3610					DIVERSE VENITURI	21.000	5.500	18.506	18.506		3.723	4	14.779
50					Alte venituri	21.000	5.500	18.506	18.506		3.723	4	14.779
4010					INCASARI DIN RAMBURSAREA ACORDATE			50.000		50.000	50.000		
15					Sume utilizate din excedentul anului precedent pentru efectuarea de cheltuieli			50.000		50.000	50.000		
01					Sume utilizate de administratiile locale din excedentul anului precedent pentru sectiunea de functionare			50.000		50.000	50.000		

Capi- tol	Sub- capitol	Pa- ra- graf	Gru- pa / Titlu	Ar- ti- col	Al- ne- at	Denumire indicator	Credite de angajament		Credite bugetare			Angajamente legale	Plati efectuate	Angajamente legale de platit	Cheltuieli efective
							1	2	3	4	5				
A							1	2	3	4	5	6	7=5-6	8	
B															
	10	03	04			sanatate	440	440	440	440	440	432	8	432	
	10	03	04			Contributii de asigurari pentru accidente de munca si boli profesionale	20	20	20	20	20	13	7	13	
	10	03	06			Contributii pentru concedii si indemnizatii	70	70	70	70	70	70		70	
	20					TITLUL II BUNURI SI SERVICII	94.570	39.820	39.820	39.820	39.820	17.758	22.062	17.758	
	20	01				Bunuri si servicii	84.570	34.820	34.820	34.820	34.820	17.258	17.562	17.258	
	20	01	03			Incalzit, iluminat si forta motrica	35.000	15.000	15.000	15.000	15.000	11.140	3.860	11.140	
	20	01	30			Alte bunuri si servicii pentru inretinere si functionare	49.570	19.820	19.820	19.820	19.820	6.118	13.702	6.118	
	20	02				Reparatii curente	10.000	5.000	5.000	5.000	5.000	500	4.500	500	

Conducatorul institutiei,



Conducatorul compartimentului financiar-contabil

[Signature]