

ANEXA nr. 5 la HCL nr. 34  
 din 28.07.2017  
 Prevederi de debit  
 de credit

CONTUL DE EXECUȚIE AL BUGETULUI LOCAL  
 VENITURI LA DATA DE 30.06.2017

Capi- tol	Sub- capi- tol	Pa- ra- gra- ful	Ar- ti- col	Ali- ne- at	Denumire indicator	Prevederi bugetare		Drepturi constatate		Incasari realizate	Sfingeri pe alte cai decat incasari	Drepturi constatate de incasat	
						anuale aprobate la finele perioadei de raportare	2	Total, din care:	din anii precedenti				din anul curent
A						I		4		6		8-3-6-7	
B						3=4+5		5		7			
0001	02				TOTAL VENITULI-BUGET LOCAL	4.446.000	2.522.000	2.967.149	341.992	2.625.157	2.389.890	577.259	
0002					I. VENITURI CURENTE	4.436.000	2.517.000	2.964.815	341.992	2.622.823	2.387.556	577.259	
0003					A. VENITURI FISALE	4.317.000	2.436.000	2.700.717	178.760	2.521.957	2.324.646	376.071	
0004					A1. IMPOZIT PE VENIT, PROFIT SI CASTIGURI DIN CAPITAL	1.403.000	674.500	674.601		674.601	674.601		
0300	02				A1.2 IMPOZIT PEVENIT, PROFIT SI CASTIGURI DIN CAPITAL DELA PERSOANE FIZICE	1.403.000	674.500	674.601		674.601	674.601		
0302					IMPOZIT PE VENIT	4.000	3.000	1.587		1.587	1.587		
18					Impozitul pe veniturile din transferul proprietatilor imobiliare din patrimoniul personal	4.000	3.000	1.587		1.587	1.587		
0402					COTE SI SUME DEVALCATE DIN IMPOZITUL PE VENIT								
0402	01				Cote defalcate din impozitul pe venit	1.399.000	671.500	673.014		673.014	673.014		
04					Sume alocate din cotele defalcate din impozitul pe venit pentru echilibrarea bugetelor locale	250.000	152.000	153.188		153.188	153.188		
0700	02				A3 IMPOZITE SI TAXE PE PROPRIETATE	1.149.000	519.500	519.826		519.826	519.826		
0702					IMPOZITE SI TAXE PE PROPRIETATE	448.000	373.250	392.898	144.538	448.360	286.402	306.496	
01					Impozit si taxa pe cladiri	448.000	373.250	392.898	144.538	448.360	286.402	306.496	
01					Impozit pe cladiri de la persoane fizice	71.000	53.000	104.222	25.955	78.267	33.084	71.138	
0702	01				Impozit si taxa pe cladiri de la persoane juridice	36.000	28.000	47.150	12.621	34.529	17.523	29.627	
0702	02				Impozit si taxa pe teren	35.000	25.000	57.072	13.334	43.738	15.561	41.511	
01					Impozit pe terenuri de la persoane	376.000	319.250	488.676	118.583	370.093	253.318	235.358	

Capi-Sub-Paragraful	Alina-ti-colat	Denumire indicator	Prevederi anuale aprobate la finele perioadei de raportare		Prevederi bugetare trimestriale cumulate	Drepturi constatate		Incasari realizate	Stingeri pe alte cai decat incasari	Drepturi constatate de incasat
			1	2		Total, din care: 3=4+5	4			
A		B								
0702	02	02	93.000	73.000	152.503	51.963	100.540	58.653		93.850
		fizice								
		Impozit si taxa pe teren de la persoane juridice								
0702	02	03	20.000	15.000	22.541	2.914	19.627	12.109		10.432
		Impozitul pe terenul extravilan								
		Alte impozite si taxe pe proprietate	263.000	231.250	313.632	63.706	249.926	182.556		131.076
1000	02		1.000	1.000						
		A4 IMPOZITE SI TAXE PE BUNURI SI SERVICII								
1102			2.466.000	1.388.250	1.433.218	34.222	1.398.996	1.363.643		69.575
		SUME DEFALCATE DIN TVA								
		Sume defalcate din axa pe valoarea adaugata pentru finantarea cheltuielilor descentralizate la nivelul comunelor, oraselor, municipiilor, sectoarelor si Municipiului Bucuresti	2.327.000	1.299.000	1.299.000			1.299.000		
1102	06		1.963.000	1.098.000	1.098.000		1.098.000	1.098.000		
		Sume defalcate din taxa pe valoarea adaugata pentru echilibrarea bugetelor locale								
1602			364.000	201.000	201.000		201.000	201.000		
		TAXE PE UTILIZAREA BUNURILOR, AUTORIZAREA UTILIZARII BUNURILOR SAU PE DESEAFURAREA DE ACTIVITATI								
1602	02		139.000	89.250	134.218	34.222	99.996	64.643		69.575
		Impozit pe mijloace de transport								
		Impozit pe mijloace de transport detinute de persoane fizice*	112.000	73.250	128.784	33.581	95.203	59.879		68.905
1602	02	02	80.000	52.250	94.604	29.199	65.405	40.268		54.336
		Impozit pe mijloace de transport detinute persoane juridice*)								
1602	03		32.000	21.000	34.180	4.382	29.798	19.611		14.569
		Taxe si tarife pentru eliberarea de licente si autorizatii de functionare								
1900	02		27.000	16.000	5.434	641	4.793	4.764		670
		C. VENITURI NEFISIALE	119.000	81.000	264.098	163.232	100.866	62.910		201.188

Capi- tol	Sub- capi- tol	Pa- ra- gra- ful	Ar- ti- col	Ali- ne- at	Denumire indicator	Prevederi anuale aprobate la finele perioadei de raportare	Prevederi bugetare trimestriale cumulate	Drepturi constatate			Incasari realizate	Stingeri pe alte cai decat incasari	Drepturi constatate de incasat
								Total, din care:	din anii precedenti	din anul curent			
A						I	2	4			6	7	8=3-6-7
3000	02				B				3=4+5	5	6	7	8=3-6-7
3002	05				C1. VENITURI DIN PROPRIETATE VENITURI DIN PROPRIETATE	25.000	15.000	17.909	204	17.705	10.882		7.027
					Venituri din concesiuni si inchirieri	25.000	15.000	17.909	204	17.705	10.882		7.027
			30		Alte venituri din concesiuni si inchirieri de catre institutiile publice	25.000	15.000	17.909	204	17.705	10.882		7.027
3300	02				C2. VANZARI DE BUNURI SI SERVICII	94.000	66.000	246.189	163.028	83.161	52.028		194.161
3302					VENITURI DIN PRESTARI DE SERVICII SI ALTE ACTIVITATI	44.000	28.000	69.480	24.856	44.624	26.533		42.927
3302	08				Venituri din presari de servicii	44.000	28.000	69.480	24.856	44.624	26.533		42.927
3402					VENITURI DIN AXE ADMINISTRATIVE, ELIBERARI PERMISE	40.000	30.000	163.203	136.255	26.948	16.402		146.801
3402	02				Taxe extrajudiciare de timbru	40.000	30.000	163.203	136.255	26.948	16.402		146.801
3502					AMENZI, PENALITATI SI CONFISCARI	40.000	30.000	163.203	136.255	26.948	16.402		146.801
	01				Venituri din amenzi si alte sanctiuni aplicate potrivit dispozitiilor legale	40.000	30.000	163.203	136.255	26.948	16.402		146.801
3502	01	02			Venituri din amenzi si alte sanctiuni aplicate de catre institutiile de specialitate	40.000	30.000	163.203	136.255	26.948	16.402		146.801
3602					DIVERSE VENITURI	40.000	30.000	163.203	136.255	26.948	16.402		146.801
	50				Alte venituri	10.000	8.000	13.382	1.917	11.465	8.949		4.433
3702	03				Varsaminte din sesiunea de functionare pentru finantarea actiunii de dezvoltare a bugetului local (cu semnal minus)	10.000	8.000	13.382	1.917	11.465	8.949		4.433
3702	04				Varsaminte din sesiunea de functionare	-759.920	-518.680	-132.500		-132.500	-132.500		
4100	02				IV. SUBVENTII	759.920	518.680	132.500		132.500	132.500		
4200					SUBVENTII DE LA ALTE NIVELE ALE	10.000	5.000	2.334		2.334	2.334		

Capi- tol	Sub- pa- ra- ra- pa/ grafi- col	Ali- ne- at	Denumire indicator	Prevederi anuale aprobate la finele perioadei de raportare	Prevederi bugetare trimestriale cumulate	Drepturi constatate			Incasari realizate	Stingeri pe alte cai decat incasari de incasat	Drepturi constatate de incasat
						Total, din care:	din anii precedenti	din anul curent			
A				I	2	3=4+5	4	5	6	7	8=3-6-7
4202	34		ADMINISTRATII PUBLICE SUBVENTII DE LA BUGETUL DE STAT Subventii pentru acordarea ajutorului pentru incalzirea locuintei cu lemne, carbuni,com bustibii petrolieri	10.000 10.000 10.000	5.000 5.000 5.000	2.334 2.334 2.334	2.334 2.334 2.334	2.334 2.334 2.334	2.334 2.334 2.334		

**CONTUL DE EXECUȚIE AL BUGETULUI LOCAL  
CHELTUIELI LA 30.06.2017**

Capi- tol	Sub- capi- tol	Pa- ra- graf	Ar- fi- col	Al- ne- at	Denumire indicator	Credite de angajament			Credite bugetare			Angajamente legale	Plati efectuate	Angajamente legale de platit	Pag. 1 - lei-	
						1	2	3	4	5	6					7=5-6
A						B										
5002					TOTAL CHELTUIELI											
5100	02				Partea I-a SERVICII PUBLICE GENERALE			4.224.220	4.224.220	4.224.220	4.224.220	1.528.571	2.695.649	1.528.571		8
5102	01				AUTORITATI PUBLICE SI ACTIUNI EXTERNE		755.500	374.000	374.000	374.000	374.000	286.184	87.816	286.184		
					Autoritati executive si legislative		745.500	374.000	374.000	374.000	374.000	286.184	87.816	286.184		
				03	Autoritati executive		745.500	374.000	374.000	374.000	374.000	286.184	87.816	286.184		
5402	05				ALTE SERVICII PUBLICE GENERALE		745.500	374.000	374.000	374.000	374.000	286.184	87.816	286.184		
					Fond de rezerva bugetara la dispozitia		10.000									
					autoritatilor locale		10.000									
6000	02				Partea II-a APARARE, ORDINE PUBLICA SI											
					SIGURANTA NATIONALA											
6102	05				ORDINE PUBLICA SI SIGURANTA NATIONALA		126.000	126.000	126.000	126.000	126.000	84.938	41.062	84.938		
					Protectie civila si protectia contra		126.000	126.000	126.000	126.000	126.000	84.938	41.062	84.938		
					incendiilor (protectie civila											
					nonmilitara)		1.000		1.000	1.000	1.000					
6102	50				Alte cheltuieli in domeniul ordinii											
					publice si siguranta nationale											
6500	02				Partea III-a CHELTUIELI SOCIAL-CULTURALE		125.000	125.000	125.000	125.000	125.000	84.938	40.062	84.938		
6502	03				INVATAMANT		4.569.460	3.323.220	3.323.220	3.323.220	3.323.220	1.024.438	2.298.782	1.024.438		
					Invatamant prescolar si primar		1.915.000	1.079.500	1.079.500	1.079.500	1.079.500	762.540	316.960	762.540		
				01	Invatamant prescolar		581.700	288.680	288.680	288.680	288.680	269.366	19.314	269.366		
				02	Invatamant primar		182.800	92.780	92.780	92.780	92.780	85.154	7.626	85.154		
				04	Invatamant secundar		398.900	195.900	195.900	195.900	195.900	184.212	11.688	184.212		
				01	Invatamant secundar inferior		942.300	564.320	564.320	564.320	564.320	409.767	154.553	409.767		
				50	Alte cheltuieli in domeniul		942.300	564.320	564.320	564.320	564.320	409.767	154.553	409.767		
					invatamantului											
6602	50				SANATATE		391.000	226.500	226.500	226.500	226.500	83.407	143.093	83.407		
					Alte cheltuieli in domeniul sanatatii		36.000	20.500	20.500	20.500	20.500	1.318	19.182	1.318		
					Alte institutii si activitati sanitare		36.000	20.500	20.500	20.500	20.500	1.318	19.182	1.318		
				50			36.000	20.500	20.500	20.500	20.500	1.318	19.182	1.318		
							36.000	20.500	20.500	20.500	20.500	1.318	19.182	1.318		

Capi- tol	Sub- capi- tol	Pa- ra- graf	Gru- pa / Titlu col	Ali- ne- at	Denumire indicator	Credite de angajament		Credite bugetare		Angajamente bugetare	Angajamente legale	Plati efectuate	Angajamente legale de platit	Cheltuieli efective
						I	II	anuale aprobat la finele perioadei de raportare	trimestriale cumulate					
A					B									
					1	2	3	4	5	6	7=5-6	8		
6702	03				CULTURA, RECREERE SI RELIGIE		2.141.460	1.976.220	1.976.220	1.976.220	1.976.220	57.608	1.918.612	57.608
			07		Servicii culturale:		42.660	34.660	34.660	34.660	34.660	8.233	26.427	8.233
			05		Camine culturale:		42.660	34.660	34.660	34.660	34.660	8.233	26.427	8.233
			03		Servicii recreative si sportive		59.660	49.660	49.660	49.660	49.660	6.375	43.285	6.375
6702	50				Intretinere gradini publice, parcuri zone verzi, baze sportive si de agrement		59.660	49.660	49.660	49.660	49.660	6.375	43.285	6.375
					Alte servicii in domeniile culturii, recreerii si religii		2.039.140	1.891.900	1.891.900	1.891.900	1.891.900	43.000	1.848.900	43.000
6802	05				ASIGURARI SI ASISTENTA SOCIALA		477.000	247.000	247.000	247.000	247.000	202.972	44.028	202.972
					Asistenta sociala in caz de boli si invaliditati		426.000	221.000	221.000	221.000	221.000	196.026	24.974	196.026
6802	05	02			Asistenta sociala in caz de invaliditate		426.000	221.000	221.000	221.000	221.000	196.026	24.974	196.026
		15			Prevenirea excluderii sociale		31.000	16.000	16.000	16.000	16.000	3.146	12.854	3.146
		01			Ajutor social		31.000	16.000	16.000	16.000	16.000	3.146	12.854	3.146
		50			Alte cheltuieli in domeniul asigurarilor si asistentei sociale		20.000	10.000	10.000	10.000	10.000	3.800	6.200	3.800
6802	50	50			Alte cheltuieli in domeniul asistentei sociale		20.000	10.000	10.000	10.000	10.000	3.800	6.200	3.800
7000	02				Partea IV-a. SERVICII SI DEZVOLTARE PUBLICA, LOCUITE, MEDIU SI APE		20.000	10.000	10.000	10.000	10.000	3.800	6.200	3.800
7002	06				LOCUITE, SERVICII SI DEZVOLTARE PUBLICA		326.000	201.000	201.000	201.000	201.000	67.219	133.781	67.219
		50			Iluminat public si electrificari		326.000	201.000	201.000	201.000	201.000	67.219	133.781	67.219
		50			Alte servicii in domeniile locuintelor, serviciilor si dezvoltarii comunale		140.000	97.000	97.000	97.000	97.000	37.720	59.280	37.720
8000	02				Partea V-a. ACTIUNI ECONOMICE		186.000	104.000	104.000	104.000	104.000	29.499	74.501	29.499
8402	03				TRANSPORTURI		376.260	200.000	200.000	200.000	200.000	65.792	134.208	65.792
					Transport rutier		376.260	200.000	200.000	200.000	200.000	65.792	134.208	65.792
					Strazi		376.260	200.000	200.000	200.000	200.000	65.792	134.208	65.792

Capi- tol	Sub- pa- ra- graf	Gru- pa / Titlu col	Ali- ne- at	Denumire indicator	Credite de angajament		Credite bugetare		Angajamente legale	Plati efectuate	Angajamente legale de plati	Cheltuieli efective				
					1	2	3	4					5	6	7=5-6	8
5002	A			B												
		01		TOTAL CHELTUIELI												
		10		CHELTUIELI CURENTE												
		10	01	TITLUL I CHELTUIELI DE PERSONAL												
		10	01	Cheltuieli salariale in bani	6.153.220	4.224.220	4.224.220	4.224.220	1.528.571	2.695.649	1.528.571					
		10	01	Salarii de baza	3.733.080	2.045.320	2.045.320	2.045.320	1.443.340	601.980	1.443.340					
		10	01	Alte sporuri	2.166.320	1.162.860	1.162.860	1.162.860	962.972	199.888	962.972					
		10	01	Fond pentru posturi ocupate prin cumul	1.770.410	949.700	949.700	949.700	786.329	163.371	786.329					
		10	01	Fond aferent plati cu ora	1.501.410	798.500	798.500	798.500	679.058	119.442	679.058					
		10	01	Indemnizatii platite unor persoane din afara unitatii	34.800	17.400	17.400	17.400	16.461	939	16.461					
		10	03	Contributii	27.200	14.800	14.800	14.800	14.800		14.800					
		10	03	Contributii de asigurari sociale de stat	174.000	103.000	103.000	103.000	63.320	39.680	63.320					
		10	03	Contributii de asigurari de somaj	33.000	16.000	16.000	16.000	12.690	3.310	12.690					
		10	03	Contributii de asigurari sociale de sanatate	395.910	213.160	213.160	213.160	176.643	36.517	176.643					
		10	03	Contributii de asigurari pentru accidente de muncasi boli profesionale	276.260	148.650	148.650	148.650	125.875	22.775	125.875					
		10	03	Contributii pentru concedii si indemnizatii	9.260	5.000	5.000	5.000	3.719	1.281	3.719					
		20	01	TITLUL II BUNURISI SERVICII	91.730	49.550	49.550	49.550	41.020	8.530	41.020					
		20	01	Bunuri si servicii	3.320	1.850	1.850	1.850	1.230	620	1.230					
		20	01	Furnituri de birou	15.340	8.110	8.110	8.110	4.799	3.311	4.799					
		20	01	Material pentru curatenie	1.182.760	658.460	658.460	658.460	302.090	356.430	302.090					
		20	01	Incalzit, iluminat si forta motrica	846.500	475.460	475.460	475.460	254.560	220.900	254.560					
		20	01	Apa, canal si salubritate	14.000	7.500	7.500	7.500	5.055	2.445	5.055					
		20	01	Carburanti si lubrifianti	7.000	5.000	5.000	5.000	3.596	1.404	3.596					
		20	01	Piese de schimb	151.000	70.000	70.000	70.000	37.101	32.899	37.101					
		20	01		13.000	7.500	7.500	7.500	6.980	520	6.980					
		20	01		23.000	14.000	14.000	14.000	9.484	4.516	9.484					
		20	01		10.000	6.000	6.000	6.000	1.822	4.178	1.822					

Capi- tol	Sub- pa- ra- graf	Gru- pa / Tiflu	Ar- ti- col	Ali- ne- at	Denumire indicator	Credite de angajament	Credite bugetare		Angajamente bugetare	Angajamente legale	Plati efectuate	Angajamente legale de platit	Cheltuieli efective
							anuale aprobat la finele perioadei de raportare	trimestriale cumulate					
A					B								
					I	2	3	4	5	6	7=5-6	8	
	20	01	08		Posta, telecomunicatii, radio, tv, internet		37.000	18.500	18.500	18.500	17.521	979	17.521
	20	01	30		Alte bunuri si servicii pentru intretinere si functionare		591.500	346.960	346.960	346.960	173.001	173.959	173.001
	20	02			Reparatii curente		285.260	148.500	148.500	148.500	19.616	128.884	19.616
	20	05			Bunuri de natura obiectelor de inventar		18.000	17.000	17.000	17.000	12.145	4.855	12.145
	20	05	30		Alte obiecte de inventar		18.000	17.000	17.000	17.000	12.145	4.855	12.145
	20	06			Deplasari, detasar, transferari		28.000	14.500	14.500	14.500	13.129	1.371	13.129
	20	06	01		Deplasari interne detasari, transferari		28.000	14.500	14.500	14.500	13.129	1.371	13.129
	20	14			Protectia muncii		5.000	3.000	3.000	3.000	2.580	420	2.580
	50	04			TITLUL V FONDURI DE REZERVA		10.000						
	50	04			Fond de rezerva bugetara la dispozitia autoritatilor locale		10.000						
	55				TITLUL VII ALTE TRANSFERURI		47.000	47.000	47.000	47.000	47.000		47.000
	55	01			A. Transferuri interne		47.000	47.000	47.000	47.000	47.000		47.000
	55	01	42		Transferuri din bugetul local catre asociatiile de dezvoltare intercomuni- tare		47.000	47.000	47.000	47.000	47.000		47.000
	57				TITLUL VIII ASISTENTA SOCIALA		47.000	47.000	47.000	47.000	47.000		47.000
	57	02			Ajutoare sociale		259.000	134.000	134.000	134.000	88.338	45.662	88.338
	57	02	01		Ajutoare sociale in numerar		259.000	134.000	134.000	134.000	88.338	45.662	88.338
	57	02	03		Tichete de cresa si tichete sociale pentru grainita		229.000	117.000	117.000	117.000	86.138	30.852	86.138
	59				TITLUL XI ALTE CHELTUIELI		30.000	17.000	17.000	17.000	2.200	14.800	2.200
	59	11			Asociatii si fundatii		68.000	43.000	43.000	43.000	43.000		43.000
	59	12			Sustinerea cultelor		18.000	9.000	9.000	9.000	9.000		9.000
	70				CHELTUIELI DE CAPITAL		50.000	34.000	34.000	34.000	34.000		34.000
	71				TITLUL XIII ACTIV: NEFINANCIARE		2.420.140	2.178.900	2.178.900	2.178.900	85.231	2.093.669	34.000
							2.420.140	2.178.900	2.178.900	2.178.900	85.231	2.093.669	85.231



Capi- tol	Sub- capi- tol	Pa- gra- pa / Titlu	Gru- Ar- ti- col	Ali- ne- at	Denumire indicator	Credite de angajament	Credite bugetare		Angajamente bugetare	Angajamente legale	Plati efectuate	Angajamente legale de platit	Cheltuieli efective
							anuale aprobat la finele perioadei de raportare	trimestriale cumulate					
A					B								
					I	2	3	4	5	6	7=5-6	8	
			71	01	Active fixe		2.420.140	2.178.900	2.178.900	2.178.900	85.231	2.093.669	85.231
			71	01	Construcții		2.081.140	1.884.900	1.884.900	1.884.900	293	1.884.607	293
			71	01	03	Mobilier, aparatura birotica si alte active corporale		125.000	125.000	125.000	84.938	40.062	84.938
			71	01	30	Alte active fixe (inclusiv reparatii capitale)							
5100	02				Partea I-a SERVICII PUBLICE GENERALE		214.000	169.000	169.000	169.000		169.000	
5102					AUTORITATI PUBLICE SI ACTIUNI EXTERNE		755.500	374.000	374.000	374.000	286.184	87.816	286.184
	01				CHELTUIELI CURENTE		745.500	374.000	374.000	374.000	286.184	87.816	286.184
	10				TITLUL I CHELTUIELI DE PERSONAL		745.500	374.000	374.000	374.000	286.184	87.816	286.184
	10	01			Cheltuieli salariale in bani		461.000	221.000	221.000	221.000	196.912	24.088	196.912
	10	01	01		Salarii de baza		382.600	182.500	182.500	182.500	161.116	21.384	161.116
	10	01	12		Indemnizatii platite unor persoane din afara unitatii		349.600	166.500	166.500	166.500	148.426	18.074	148.426
	10	03			Contributii		33.000	16.000	16.000	16.000	12.690	3.310	12.690
	10	03	01		Contributii de asigurari sociale de stat		78.400	38.500	38.500	38.500	35.796	2.704	35.796
	10	03	02		Contributii de asigurari de somaj		54.600	26.600	26.600	26.600	25.421	1.179	25.421
	10	03	03		Contributii de asigurari sociale de sanatate		2.000	1.000	1.000	1.000	742	258	742
	10	03	04		Contributii de asigurari pentru accidente de munca si boli profesionale		18.000	9.100	9.100	9.100	8.352	748	8.352
	10	03	06		Contributii pentru concedii si indemnizatii		800	400	400	400	238	162	238
	20				TITLUL II BUNURISI SERVICII		3.000	1.400	1.400	1.400	1.043	357	1.043
	20	01			Bunuri si servicii		284.500	153.000	153.000	153.000	89.272	63.728	89.272
	20	01	01		Furnituri de birou		256.500	132.000	132.000	132.000	79.869	52.131	79.869
	20	01	02		Materiale pentru curtenie		12.000	6.000	6.000	6.000	3.876	2.124	3.876
							4.000	3.000	3.000	3.000	2.817	183	2.817

Capi- tol	Sub- capi- tol	Pa- ra- graf	Gru- pa / Titlu	Ar- ti- col	Ali- ne- at	Denumire indicator	Credite de angajament		Credite bugetare			Angajamente legale	Plati efectuate	Angajamente legale de platit	Cheltuieli efective	
							I	2	3	4	5					6
<b>B</b>																
<b>A</b>																
	20	01	03			Incalzit, iluminat si forta motrica										
	20	01	04			Apa, canal si saubritate		32.000	18.000	18.000	18.000	2.760	15.240	2.760		
	20	01	05			Carburanti si lubrifianti		8.000	5.000	5.000	5.000	4.980	20	4.980		
	20	01	08			Posta, telecomunicatii, radio, tv, internet		12.000	7.000	7.000	7.000	6.310	690	6.310		
	20	01	30			Alte bunuri si servicii pentru intretinere si functionare		32.000	16.000	16.000	16.000	15.786	214	15.786		
	20	02				Reparatii curente		156.500	77.000	77.000	77.000	43.340	33.660	43.340		
	20	05				Bunuri de natura obiectelor de inventar		15.000	10.000	10.000	10.000	681	9.319	681		
	20	05	30			Alte obiecte de inventar		8.000	8.000	8.000	8.000	6.142	1.858	6.142		
	20	14				Protectia muncii		8.000	8.000	8.000	8.000	6.142	1.858	6.142		
5402	01					ALTE SERVICII PUBLICE GENERALE		5.000	3.000	3.000	3.000	2.580	420	2.580		
	50					CHELTUIELI CURENTE		10.000								
	50	04				TITLUL V FONDURI DE REZERVA		10.000								
						Fond de rezerva bugetara la dispozitia autoritatilor locale		10.000								
6000	02					Partea II-a APARARE, ORDINE PUBLICA SI SIGURANTA NATIONALA		10.000								
6102	01					ORDINE PUBLICA SI SIGURANTA NATIONALA		126.000	126.000	126.000	126.000	84.938	41.062	84.938		
	20					CHELTUIELI CURENTE		126.000	126.000	126.000	126.000	84.938	41.062	84.938		
	20	01				TITLUL II BUNURI SI SERVICII		1.000	1.000	1.000	1.000	1.000	1.000	1.000		
	20	01	30			Bunuri si servicii		1.000	1.000	1.000	1.000	1.000	1.000	1.000		
						Alte bunuri si servicii pentru intretinere si functionare		1.000	1.000	1.000	1.000	1.000	1.000	1.000		
	70					CHELTUIELI DE CAPITAL		1.000	1.000	1.000	1.000	1.000	1.000	1.000		
	71					TITLUL XIII ACTIVE NEFINANCIARE		125.000	125.000	125.000	125.000	84.938	40.062	84.938		
	71	01				Active fixe		125.000	125.000	125.000	125.000	84.938	40.062	84.938		
	71	01	03			Mobilier, aparatura broticia si alte		125.000	125.000	125.000	125.000	84.938	40.062	84.938		

Capi- tol	Sub- pa- ra- graf	Pa- ra- titlu	Gru- pa / Titlu	Ar- ti- col	Ali- ne- at	Denumire indicator	Credite de angajament		Credite bugetare			Angajamente legale	Plati efectuate	Angajamente legale de platit	Cheltuieli efective				
							I		3		4					5	6	7=5-6	8
							1	2	anuale aprobate la finele perioadei de raportare	trimestriale cumulate	4					5	6	7=5-6	8
						<b>B</b>													
						active corporale													
6500	02					Partea III-a CHELTUIELI SOCIAL-CULTURALE													
6502						INVATAMANT	125.000	125.000	125.000	125.000	125.000	84.938	40.062	84.938	84.938				
	01					CHELTUIELI CURENTE	4.569.460	3.323.220	3.323.220	3.323.220	3.323.220	1.024.438	2.298.782	1.024.438	1.024.438				
	10					TITLUL I CHELTUIELI DE PERSONAL	1.915.000	1.079.500	1.079.500	1.079.500	1.079.500	762.540	316.960	762.540	762.540				
	10	01				Cheltuieli salariale in bani	1.835.000	1.039.500	1.039.500	1.039.500	1.039.500	762.540	276.960	762.540	762.540				
	10	01	01			Salarii de baza	1.137.550	783.000	783.000	783.000	783.000	642.242	140.758	642.242	642.242				
	10	01	06			Alte sporuri	901.550	501.100	501.100	501.100	501.100	523.904	112.396	523.904	523.904				
	10	01	10			Fond pentru posturi ocupate prin cumul	34.800	17.400	17.400	17.400	17.400	16.461	939	16.461	16.461				
	10	01	11			Fond aferent platii cu ora	27.200	14.800	14.800	14.800	14.800	14.800			14.800	14.800			
	10	03				Contributii	174.000	103.000	103.000	103.000	103.000	63.320	39.680	63.320	63.320				
	10	03	01			Contributii de asigurari sociale de stat	261.450	146.700	146.700	146.700	146.700	118.338	28.362	118.338	118.338				
	10	03	02			Contributii de asigurari de somaj	182.380	102.470	102.470	102.470	102.470	84.516	17.954	84.516	84.516				
	10	03	03			Contributii de asigurari sociale de sanatate	5.960	3.340	3.340	3.340	3.340	2.478	862	2.478	2.478				
	10	03	04			Contributii de asigurari pentru accidente de munca si boli profesionale	60.810	34.010	34.010	34.010	34.010	27.476	6.534	27.476	27.476				
	10	03	06			Contributii pentru concedii si indemnizatii	2.120	1.250	1.250	1.250	1.250	844	406	844	844				
	20					TITLUL II BUNURI SI SERVICII	10.180	5.630	5.630	5.630	5.630	3.024	2.606	3.024	3.024				
	20	01				Bunuri si servicii	406.000	239.500	239.500	239.500	239.500	118.098	121.402	118.098	118.098				
	20	01	01			Furnituri de birou	251.000	120.500	120.500	120.500	120.500	89.189	31.311	89.189	89.189				
	20	01	02			Materiale pentru curatenie	2.000	1.500	1.500	1.500	1.500	1.179	321	1.179	1.179				
	20	01	03			Incalzit, iluminat si forta motrica	3.000	2.000	2.000	2.000	2.000	779	1.221	779	779				
	20	01	04			Apa, canal si salubritate	50.000	15.000	15.000	15.000	15.000	3.933	11.067	3.933	3.933				
	20	01	05			Carburanti si lubrifianti	5.000	2.500	2.500	2.500	2.500	2.000	500	2.000	2.000				
	20	01	06			Piese de schimb	6.000	5.000	5.000	5.000	5.000	2.505	2.495	2.505	2.505				
							5.000	4.000	4.000	4.000	4.000	1.822	2.178	1.822	1.822				

Pag. 8 - lei-

Capi- tol	Sub- capi- tol	Pa- ra- gra- ful	Ar- ti- col	Al- ne- at	Denumire indicator	Credite de angajament		Credite bugetare			Angajamente bugetare	Angajamente legale	Plati efectuate	Angajamente legale de platit	Cheltuieli efective
						1	2	3	4	5					
A					B										
		20	01	08	Posta, telecomunicatii, radio, tv, internet										
		20	01	30	Alte bunuri si servicii pentru intretinere si functionare		5.000	2.500	2.500		2.500	1.735	765		1.735
		20	02		Reparatii curente		175.000	88.000	88.000		88.000	75.236	12.764		75.236
		20	05		Bunuri de natura obiectelor de inventar		117.000	95.500	95.500		95.500	9.777	85.723		9.777
		20	05	30	Alte obiecte de inventar		10.000	9.000	9.000		9.000	6.003	2.997		6.003
		20	06		Deplasari, detasari, transferari		10.000	9.000	9.000		9.000	6.003	2.997		6.003
		20	06	01	Deplasari interne, detasari, transferari		28.000	14.500	14.500		14.500	13.129	1.371		13.129
		57	02		TITLUL VIII ASISTENTA SOCIALA		28.000	14.500	14.500		14.500	13.129	1.371		13.129
		57	02		Ajutoare sociale		30.000	17.000	17.000		17.000	2.200	14.800		2.200
		57	02	03	Tichete de cresa si tichete sociale pentru gradinita		30.000	17.000	17.000		17.000	2.200	14.800		2.200
		70			CHELTUIELI DE CAPITAL										
		71			TITLUL XIII ACTIVE NEFINANCIARE		80.000	40.000	40.000		40.000	40.000	40.000		40.000
		71	01		Active fixe		80.000	40.000	40.000		40.000	40.000	40.000		40.000
		71	01	30	Alte active fixe (inclusiv reparatii capitate)		80.000	40.000	40.000		40.000	40.000	40.000		40.000
6602		01			SANATATE										
		20			CHELTUIELI CURENTE		36.000	20.500	20.500		20.500	1.318	19.182		1.318
		20	01		TITLUL II BUNURI SI SERVICII		36.000	20.500	20.500		20.500	1.318	19.182		1.318
		20	01		Bunuri si servicii		36.000	20.500	20.500		20.500	1.318	19.182		1.318
		20	01	03	Incalzit, iluminat si forta motrica		36.000	20.500	20.500		20.500	1.318	19.182		1.318
		20	01	30	Alte bunuri si servicii pentru intretinere si functionare		3.000	1.500	1.500		1.500	752	748		752
6702		01			CULTURA, RECREERE SI RELIGIE		33.000	19.000	19.000		19.000	566	18.434		566
		10			CHELTUIELI CURENTE		2.141.460	1.976.220	1.976.220		1.976.220	57.608	1.918.612		57.608
					TITLUL I CHELTUIELI DE PERSONAL		137.320	92.320	92.320		92.320	57.608	34.712		57.608
							22.320	10.860	10.860		10.860	10.784	76		10.784

Capi- tol	Sub- gra- fi- col	Gru- pa / titlu	Al- ne- at	Denumire indicator	Credite de angajament		Credite bugetare			Angajamente legale	Plati efectuate	Angajamente legale de platit	Cheltuieli efective
					1	2	3	4	5				
<b>A</b>					<b>B</b>								
10	01	10	01	Cheltuieli salariale in bani		18.200	8.840	8.840	8.840	8.840	8.804	7=5-6	8
10	01	10	01	Salarii de baza		18.200	8.840	8.840	8.840	8.840	8.804	36	8.804
10	03	10	03	Contributii		4.120	2.020	2.020	2.020	2.020	1.980	40	1.980
10	03	10	03	Contributii de asigurari sociale de stat		2.880	1.400	1.400	1.400	1.400	1.392	8	1.392
10	03	10	03	Contributii de asigurari de somaj		100	60	60	60	60	44	16	44
10	03	10	03	Contributii de asigurari sociale de sanatate		940	460	460	460	460	456	4	456
10	03	10	03	Contributii de asigurari pentru accidente de munca si boli profesionale		40	20	20	20	20	12	8	12
10	03	10	03	Contributii pentru concedii si indemnizatii		160	80	80	80	80	76	4	76
20	01	20	01	TITLUL II BUNURI SI SERVICII		47.000	38.460	38.460	38.460	38.460	3.824	34.636	3.824
20	01	20	01	Bunuri si servicii		47.000	38.460	38.460	38.460	38.460	3.824	34.636	3.824
20	01	20	01	Incalzit, iluminat si forta motrica		6.000	3.500	3.500	3.500	3.500	1.094	2.406	1.094
20	01	20	01	Alte bunuri si servicii pentru intretinere si functionare		41.000	34.960	34.960	34.960	34.960	2.730	32.230	2.730
59	11	59	11	TITLUL XI ALTE CHELTUIELI		68.000	43.000	43.000	43.000	43.000	43.000	43.000	43.000
59	11	59	11	Asociatii si fundatii		18.000	9.000	9.000	9.000	9.000	9.000	9.000	9.000
59	12	59	12	Sustinerea cultelor		50.000	34.000	34.000	34.000	34.000	34.000	34.000	34.000
70	01	70	01	CHELTUIELI DE CAPITAL		2.004.140	1.883.900	1.883.900	1.883.900	1.883.900	1.883.900	1.883.900	1.883.900
71	01	71	01	TITLUL XIII ACTIVE NEFINANCIARE		2.004.140	1.883.900	1.883.900	1.883.900	1.883.900	1.883.900	1.883.900	1.883.900
71	01	71	01	Active fixe		2.004.140	1.883.900	1.883.900	1.883.900	1.883.900	1.883.900	1.883.900	1.883.900
71	01	71	01	Constructii		1.880.140	1.759.900	1.759.900	1.759.900	1.759.900	1.759.900	1.759.900	1.759.900
71	01	71	01	Alte active fixe (inclusiv reparatii capitale)		124.000	124.000	124.000	124.000	124.000	124.000	124.000	124.000
01				ASIGURARI SI ASISTENTA SOCIALA		477.000	247.000	247.000	247.000	247.000	202.972	44.028	202.972
01				CHELTUIELI CURENTE		477.000	247.000	247.000	247.000	247.000	202.972	44.028	202.972

Capi- tol	Sub- capi- tol	Pa- ra- graf	Gru- pa / Titlu	Ar- ti- col	Ali- ne- at	Denumire indicator	Credite de angajament	Credite bugetare			Angajamente legale	Plati efectuate	Angajamente legale de platit	Cheltuieli efective	
								anuale		3					
								aprobate la finele perioadei de raportare	trimestriale cumulate						
A								2	3	4	5	6	7=5-6	8	
B								I							
			10			TITLUL I CHELTUIELI DE PERSONAL									
			10	01		Cheltuieli salariale in bani		228.000	120.000	120.000	120.000	113.034	6.966	113.034	6.966
			10	01	01	Salarii de baza		186.060	99.060	99.060	99.060	92.505	6.555	92.505	6.555
			10	03		Contributii		186.060	99.060	99.060	99.060	92.505	6.555	92.505	6.555
			10	03	01	Contributii de asigurari sociale de stat		41.940	20.940	20.940	20.940	20.529	411	20.529	411
			10	03	02	Contributii de asigurari de somaj		29.400	14.680	14.680	14.680	14.546	134	14.546	134
			10	03	03	Contributii de asigurari sociale de sanatate		960	480	480	480	455	25	455	25
			10	03	04	Contributii de asigurari pentru accidente de munca si boli profesionale		9.700	4.840	4.840	4.840	4.736	104	4.736	104
			10	03	06	Contributii pentru concedii si indemnizatii		280	140	140	140	136	4	136	4
			20			TITLUL II BUNURI SI SERVICII									
			20	01		Bunuri si servicii		1.600	800	800	800	656	144	656	144
			20	01	30	Alte bunuri si servicii pentru intretinere si functionare		20.000	10.000	10.000	10.000	3.800	6.200	3.800	6.200
			57			TITLUL VIII ASISTENTA SOCIALA									
			57	02		Ajutoare sociale		229.000	117.000	117.000	117.000	86.138	30.862	86.138	30.862
			57	02	01	Ajutoare sociale in numerar		229.000	117.000	117.000	117.000	86.138	30.862	86.138	30.862
7000	02					Partea IV-a SERVICII SI DEZVOLTARE PUBLICA, LOCUINTE, MEDIU SI APE		229.000	117.000	117.000	117.000	86.138	30.862	86.138	30.862
7002						LOCUINTE, SERVICII SI DEZVOLTARE PUBLICA		326.000	201.000	201.000	201.000	67.219	133.781	67.219	133.781
			01			CHELTUIELI CURENTE		326.000	201.000	201.000	201.000	67.219	133.781	67.219	133.781
			10			TITLUL I CHELTUIELI DE PERSONAL		276.000	151.000	151.000	151.000	67.219	83.781	67.219	83.781
			10	01		Cheltuieli salariale in bani		56.000	28.000	28.000	28.000	28.000	28.000	28.000	28.000
			10	01	01	Salarii de baza		46.000	23.000	23.000	23.000	23.000	23.000	23.000	23.000
			10	03		Contributii		46.000	23.000	23.000	23.000	23.000	23.000	23.000	23.000
								10.000	5.000	5.000	5.000	5.000	5.000	5.000	5.000



Pag. 12 - lei-

Capi- tol	Sub- capi- tol	Pa- ra- graf	Gru- pa / ti- col	Al- ne- at	Denumire indicator	Credite de angajament		Credite bugetare		Angajamente bugetare	Angajamente legale	Plati efectuate	Angajamente legale de platit	Cheltuieli efective
						1	2	3	4					
<b>A</b>					<b>B</b>									
20	02				Reparatii curente									
55	01				TITLUL VII ALTE TRANSFERURI		123.260	28.000	28.000	28.000	28.000		28.000	
55	01				A. Transferuri interne		47.000	47.000	47.000	47.000	47.000	47.000	47.000	47.000
55	01	42			Transferuri din bugetul local catre asociatiile de dezvoltare intercomuni- tate		47.000	47.000	47.000	47.000	47.000	47.000	47.000	47.000
70					CHELTUIELI DE CAPITAL									
71					TITLUL XIII ACTIVE NEFINANCIARE		161.000	80.000	80.000	80.000	80.000	80.000	80.000	80.000
71	01				Active fixe		161.000	80.000	80.000	80.000	80.000	80.000	80.000	80.000
71	01	01			Constructii		161.000	80.000	80.000	80.000	80.000	80.000	80.000	80.000
71	01	30			Alte active fixe (inclusiv reparatii capitale)		151.000	75.000	75.000	75.000	75.000	75.000	74.707	74.707
							10.000	5.000	5.000	5.000	5.000	5.000	5.000	5.000

Conducatorul institutiei,



Conducatorul compartimentului  
financiar-contabil







Capi-Sub- tol	Pa- ra- gra- ful	Gru- pa / ti- tul	Ali- ne- at	Denumire indicator	Prevederi anuale aprobate la finele perioadei de raportare	Prevederi bugetare trimestriale cumulate	Drepturi constatate			Incasari realizate	Singeri pe alte cai decat incasari	Drepturi constatate de incasat
							Total, din care:	din anii precedenti	din anul curent			
A					I	2	3=4+5	4	5	6	7	8=3-6-7
3000	02			B								
3002				C1. VENITURI DIN PROPRIETATE	25.000	15.000	17.909	204	17.705	10.882		7.027
	05			VENITURI DIN PROPRIETATE	25.000	15.000	17.909	204	17.705	10.882		7.027
		30		Venituri din concesiuni si inchirieri	25.000	15.000	17.909	204	17.705	10.882		7.027
				Alte venituri din concesiuni si inchirieri de catre institutiile publice	25.000	15.000	17.909	204	17.705	10.882		7.027
3300	02			C2. VANZARI DE BUNURI SI SERVICII	-665.920	-452.680	113.689	163.028	-49.339	-80.472		194.161
3302				VENITURI DIN PRESTARI DE SERVICII SI ALTE ACTIVITATI								
	08			Venituri din prestari de servicii	44.000	28.000	69.480	24.856	44.624	26.553		42.927
3402				VENITURI DIN TAXE ADMINISTRATIVE, ELIBERARI PERMISE	44.000	28.000	69.480	24.856	44.624	26.553		42.927
	02			Taxe extrajudiciare de timbru			124		124	124		
3502				AMENZI, PENALITATI SI CONFISCARI			124		124	124		
	01			Venituri din amenzi si alte sanctiuni aplicate potrivit dispozitiilor legale	40.000	30.000	163.203	136.255	26.948	16.402		146.801
		02		Venituri din amenzi si alte sanctiuni aplicate de catre alte institutii de specialitate	40.000	30.000	163.203	136.255	26.948	16.402		146.801
3602				DIVERSE VENITURI	40.000	30.000	163.203	136.255	26.948	16.402		146.801
	50			Alte venituri	10.000	8.000	13.382	1.917	11.465	8.949		4.433
3702				TRANSFERURI VOLUNTARE, ALTELE DECAT SUBVENTIILE	10.000	8.000	13.382	1.917	11.465	8.949		4.433
	03			Varsaminte din sectiunea de functionare pentru finantarea sectiunii de dezvoltare a bugetului local(cu semnul minus)	-759.920	-518.680	-132.500		-132.500	-132.500		
4100	02			IV. SUBVENTII	-759.920	-518.680	-132.500		-132.500	-132.500		
					10.000	5.000	2.334		2.334	2.334		

Capi- tol	Sub- pa- ra- gra- ful	Pa- ra- gra- ful	Ar- ti- col	Ali- ne- at	Denumire indicator	Prevederi bugetare anuale aprobat la finele perioadei de raportare	Prevederi bugetare trimestriale cumulate	Drepturi constatate			Incasari realizate	Singeri pe alte cai decat incasari	Drepturi constatate de incasat
								Total, din care:	din anii precedenti	din anul curent			
A						I	2	3=4+5	4	5	6	7	8=3-6-7
4200	02				B SUBVENTII DE LA ALTE NIVELE ALE ADMINISTRATIEI PUBLICE	10.000	5.000	3=4+5	4	5	6	7	8=3-6-7
4202					SUBVENTII DE LA BUGETUL DE STAT	10.000	5.000	2.334		2.334	2.334		
					Subventii pentru acordarea ajutorului pentru incalzirea locuintei cu lemne, carbuni, combustibili petrolieri	10.000	5.000	2.334		2.334	2.334		
								2.334		2.334	2.334		



Capi- tol	Sub- pa- ra- graf	Gru- pa / ti- col	Ar- ne- at	Denumire indicator	Credite de angajament	Credite bugetare		Angajamente legale	Plati efectuate	Angajamente legale de platit	Cheltuieli efective	
						anuale aprobate la finele perioadei de raportare	trimestriale cumulate					
A				B	I	2	3	4	5	6	7=5-6	8
	20	01	08	Posta, telecomunicatii, radio, tv, internet		37.000	18.500	18.500	18.500	17.521	979	17.521
	20	01	30	Alte bunuri si servicii pentru intretinere si functionare		591.500	346.960	346.960	346.960	173.001	173.959	173.001
	20	02		Reparatii curente		285.260	148.500	148.500	148.500	19.616	128.884	19.616
	20	05		Bunuri de natura obiectelor de inventar		18.000	17.000	17.000	17.000	12.145	4.855	12.145
	20	05	30	Alte obiecte de inventar		18.000	17.000	17.000	17.000	12.145	4.855	12.145
	20	06		Deplasari, detasari, transferari		28.000	14.500	14.500	14.500	13.129	1.371	13.129
	20	06	01	Deplasari interne, detasari, transferari		28.000	14.500	14.500	14.500	13.129	1.371	13.129
	20	14		Protectia muncii		5.000	3.000	3.000	3.000	2.580	420	2.580
	50			TITLUL V FONDURI DE REZERVA		10.000						
	50	04		Fond de rezerva bugetara la dispozitia autoritatilor locale		10.000						
	57			TITLUL VIII ASISTENTA SOCIALA								
	57	02		Ajutoare sociale		259.000	134.000	134.000	134.000	88.338	45.662	88.338
	57	02	01	Ajutoare sociale in numerar		259.000	134.000	134.000	134.000	88.338	45.662	88.338
	57	02	03	Tichete de cresa si tichete sociale pentru gradinita		229.000	117.000	117.000	117.000	86.138	30.862	86.138
	59			TITLUL XI ALTE CHELTUIELI		30.000	17.000	17.000	17.000	2.200	14.800	2.200
	59	11		Asociatii si fundatii		68.000	43.000	43.000	43.000	43.000		43.000
	59	12		Sustinerea cultelor		18.000	9.000	9.000	9.000	9.000		9.000
5100	02			Pateea I-a SERVICIIL PUBLICE GENERALE		50.000	34.000	34.000	34.000	34.000		34.000
5102				AUTORITATI PUBLICE SI ACTIUNI EXTERNE		755.500	374.000	374.000	374.000	286.184	87.816	286.184
	01			CHELTUIELI CURENTE		745.500	374.000	374.000	374.000	286.184	87.816	286.184
	10			TITLUL I CHELTUIELI DE PERSONAL		745.500	374.000	374.000	374.000	286.184	87.816	286.184
	10	01		Cheltuieli salariale in bani		461.000	221.000	221.000	221.000	196.912	24.088	196.912
	10	01	01	Salarii de baza		382.600	182.500	182.500	182.500	161.116	21.384	161.116
	10	01	12	Indemnizatii platite unor persoane din		349.600	166.500	166.500	166.500	148.426	18.074	148.426

Capi- tol	Sub- capi- tol	Pa- ra- gra- ful	Gru- pa / Titlu	Ar- fi- col	Ali- ne- at	Denumire indicator	Credite de angajament	Credite bugetare		Angajamente bugetare	Angajamente legale	Plati efectuate	Angajamente legale de platit	Cheltuieli efective
								anuale aprobrate la finele perioadei de raportare	trimestriale cumulate					
A						B	I	2	3	4	5	6	7=5-6	8
						afara unitatii								
	10	03				Contributii		33.000	16.000	16.000	16.000	12.690	3.310	12.690
	10	03	01			Contributii de asigurari sociale de stat		78.400	38.500	38.500	38.500	35.796	2.704	35.796
	10	03	02			Contributii de asigurari de somaj		54.600	26.600	26.600	26.600	25.421	1.179	25.421
	10	03	03			Contributii de asigurari sociale de sanatate		2.000	1.000	1.000	1.000	742	258	742
	10	03	04			Contributii de asigurari pentru accidente de munca si boli profesionale		18.000	9.100	9.100	9.100	8.352	748	8.352
	10	03	06			Contributii pentru concedii si indemnizatii		800	400	400	400	238	162	238
	20					TITLUL II BUNURI SI SERVICII								
	20	01				Bunuri si servicii		3.000	1.400	1.400	1.400	1.043	357	1.043
	20	01	01			Furnituri de birou		284.500	153.000	153.000	153.000	89.272	63.728	89.272
	20	01	02			Materiale pentru curatenie		256.500	132.000	132.000	132.000	79.869	52.131	79.869
	20	01	03			Incalzit, iluminat si forta motrica		12.000	6.000	6.000	6.000	3.876	2.124	3.876
	20	01	04			Apa, canal si salubritate		4.000	3.000	3.000	3.000	2.817	183	2.817
	20	01	05			Carburanti si lubrifianti		32.000	18.000	18.000	18.000	2.760	15.240	2.760
	20	01	08			Posta, telecomunicatii, radio, tv, internet		8.000	5.000	5.000	5.000	4.980	20	4.980
	20	01	30			Alte bunuri si servicii pentru intretinere si functionare		12.000	7.000	7.000	7.000	6.310	690	6.310
	20	02				Reparatii curente		32.000	16.000	16.000	16.000	15.786	214	15.786
	20	05				Bunuri de natura obiectelor de inventar		156.500	77.000	77.000	77.000	43.340	33.660	43.340
	20	05	30			Alte obiecte de inventar		15.000	10.000	10.000	10.000	681	9.319	681
	20	14				Protectia muncii		8.000	8.000	8.000	8.000	6.142	1.858	6.142
						ALTE SERVICII PUBLICE GENERALE		8.000	8.000	8.000	8.000	6.142	1.858	6.142
	01					CHELTUIELI CURENTE		5.000	3.000	3.000	3.000	2.580	420	2.580
								10.000	10.000	10.000	10.000			
								10.000	10.000	10.000	10.000			

Pag. 4 - lei-

Capi- tol	Sub- capi- tol	Pa- ra- graf	Gru- pa / Titlu	Ar- ti- col	Ali- ne- at	Denumire indicator	Credite de angajament	Credite bugetare		Angajamente legale	Plati efectuate	Angajamente legale de platit	Cheltuieli efective	
								anuale aprobrate la finele perioadei de raportare	trimestriale cumulate					
A						B	1	2	3	4	5	6	7=5-6	8
			50			TITLUL V FONDURI DE REZERVA								
			50	04		Fond de rezerva bugetara la dispozitia autoritatilor locale		10.000						
6000	02					Partea II-a APARARE, ORDINE PUBLICA SI SIGURANTA NATIONALA				1.000				
6102			01			ORDINE PUBLICA SI SIGURANTA NATIONALA				1.000				
			20			CHELTUIELI CURENTE				1.000				
			20	01		TITLUL II BUNURI SI SERVICII				1.000				
			20	01		Bunuri si servicii				1.000				
			20	01	30	Alte bunuri si servicii pentru intretinere si functionare				1.000				
6500	02					Partea III-a CHELTUIELI SOCIAL-CULTURALE				1.000				
6502						INVATAMANT		2.485.320		1.399.320		1.024.438	374.882	1.024.438
			01			CHELTUIELI CURENTE		1.835.000		1.039.500		762.540	276.960	762.540
			10			TITLUL I CHELTUIELI DE PERSONAL		1.835.000		1.039.500		762.540	276.960	762.540
			10	01		Cheltuieli salariale in bani		1.399.000		783.000		642.242	140.758	642.242
			10	01	01	Salarii de baza		1.137.550		636.300		523.904	112.396	523.904
			10	01	06	Alte sporuri		901.550		501.100		429.323	71.777	429.323
			10	01	10	Fond pentru posturi ocupate prin cumul		34.800		17.400		16.461	939	16.461
			10	01	11	Fond aferent platii cu ora		27.200		14.800		14.800		14.800
			10	03		Contributii		174.000		103.000		63.320	39.680	63.320
			10	03	01	Contributii de asigurari sociale de stat		261.450		146.700		118.338	28.362	118.338
			10	03	02	Contributii de asigurari de somaj		182.380		102.470		84.516	17.954	84.516
			10	03	03	Contributii de asigurari sociale de sanatare		5.960		3.340		2.478	862	2.478
			10	03	04	Contributii de asigurari pentru accidente de munca si boli profesionale		60.810		34.010		27.476	6.534	27.476
								2.120		1.250		844	406	844




Capi- tol	Sub- capi- tol	Pa- ra- graf	Gr- pa / Titlu	Ar- ti- col	Denumire indicator	Credite de angajament		Credite bugetare		Angajamente legale	Plati efectuate	Angajamente legale de plati	Cheltuieli efective
						1	2	3	4				
A					B								
10	03	06			Contributii pentru concedii si indemnizatii								8
20	01				TITLUL II BUNURI SI SERVICII								3.024
20	01	01			Bunuri si servicii	10.180	5.630	5.630	5.630	239.500	118.098	121.402	2.606
20	01	01			Furnituri de birou	406.000	239.500	239.500	239.500	120.500	89.189	31.311	118.098
20	01	02			Materiale pentru curatenie	251.000	120.500	120.500	120.500	1.500	1.179	321	89.189
20	01	03			Incalzit, iluminat si forta motrica	2.000	2.000	2.000	2.000	2.000	779	1.221	1.179
20	01	04			Apa, canal si salubritate	3.000	2.000	2.000	2.000	15.000	3.933	11.067	779
20	01	05			Carburanti si lubrifianti	50.000	15.000	15.000	15.000	2.500	2.000	500	3.933
20	01	06			Piese de schimb	5.000	2.500	2.500	2.500	5.000	2.505	2.495	2.000
20	01	08			Posta, telecomunicatii, radio, tv, internet	6.000	5.000	5.000	5.000	4.000	1.822	2.178	2.505
20	01	30			Alte bunuri si servicii pentru intretinere si functionare	5.000	2.500	2.500	2.500	2.500	1.735	765	1.735
20	02				Reparatii curente	175.000	88.000	88.000	88.000	88.000	75.236	12.764	75.236
20	05				Bunuri de natura obiectelor de inventar	117.000	95.500	95.500	95.500	95.500	9.777	85.723	9.777
20	05	30			Alte obiecte de inventar	10.000	9.000	9.000	9.000	9.000	6.003	2.997	6.003
20	06				Deplasari, detasari, transferari	10.000	9.000	9.000	9.000	9.000	6.003	2.997	6.003
20	06	01			Deplasari in interne, detasari, transferari	28.000	14.500	14.500	14.500	14.500	13.129	1.371	13.129
57					TITLUL VIII ASISTENTA SOCIALA	28.000	14.500	14.500	14.500	14.500	13.129	1.371	13.129
57	02				Ajutoare sociale	30.000	17.000	17.000	17.000	17.000	2.200	14.800	2.200
57	02	03			Tichete de cresa si tichete sociale pentru gradinita	30.000	17.000	17.000	17.000	17.000	2.200	14.800	2.200
					SANATATE	30.000	17.000	17.000	17.000	17.000	2.200	14.800	2.200
01					CHELTUIELI CURENTE	36.000	20.500	20.500	20.500	20.500	19.182	19.182	19.182
20					TITLUL II BUNURI SI SERVICII	36.000	20.500	20.500	20.500	20.500	19.182	19.182	19.182
20	01				Bunuri si servicii	36.000	20.500	20.500	20.500	20.500	19.182	19.182	19.182
20	01	03			Incalzit, iluminat si forta motrica	36.000	20.500	20.500	20.500	20.500	19.182	19.182	19.182
						3.000	1.500	1.500	1.500	1.500	752	748	752

Capi- tot	Sub- capi- tot	Pa- ra- gra- f / Titlu	Ar- ti- col	Ali- ne- at	Denumire indicator	Credite de angajament		Credite bugetare		Angajamente bugetare	Angajamente legale	Plati efectuate	Angajamente legale de platit	Cheltuieli efective
						1	2	3	4					
A					B									
					20 01 30	Alte bunuri si servicii pentru intretinere si functionare	33.000	19.000	19.000	19.000	18.434	566	18.434	566
6702		01			CULTURA, RECREERE SI RELIGIE	137.320	92.320	92.320	92.320	34.712	57.608	57.608	34.712	57.608
		10			CHELTUIELI CURENTE	137.320	92.320	92.320	92.320	34.712	57.608	57.608	34.712	57.608
		10 01			TITLUL I CHELTUIELI DE PERSONAL	22.320	10.860	10.860	10.860	76	10.784	10.784	76	10.784
		10 01 01			Cheltuieli salariale in bani	18.200	8.840	8.840	8.840	36	8.804	8.804	36	8.804
		10 03			Salarii de baza	18.200	8.840	8.840	8.840	36	8.804	8.804	36	8.804
		10 03 03			Contributii	4.120	2.020	2.020	2.020	40	1.980	1.980	40	1.980
		10 03 01			Contributii de asigurari sociale de stat	2.880	1.400	1.400	1.400	8	1.392	1.392	8	1.392
		10 03 02			Contributii de asigurari de somaj	100	60	60	60	16	44	44	16	44
		10 03 03			Contributii de asigurari sociale de sanatate	940	460	460	460	4	456	456	4	456
		10 03 04			Contributii de asigurari pentru accidente de munca si boli profesionale	40	20	20	20	8	12	12	8	12
		10 03 06			Contributii pentru concedii si indemnizatii	160	80	80	80	4	76	76	4	76
		20			TITLUL II BUNURI SI SERVICII	47.000	38.460	38.460	38.460	34.636	3.824	3.824	34.636	3.824
		20 01			Bunuri si servicii	47.000	38.460	38.460	38.460	34.636	3.824	3.824	34.636	3.824
		20 01 03			Incalzit, iluminat si forta motrica	6.000	3.500	3.500	3.500	2.406	1.094	1.094	2.406	1.094
		20 01 30			Alte bunuri si servicii pentru intretinere si functionare	41.000	34.960	34.960	34.960	32.230	2.730	2.730	32.230	2.730
		59			TITLUL XI ALTE CHELTUIELI	68.000	43.000	43.000	43.000	43.000	43.000	43.000	43.000	43.000
		59 11			Asociatii si fundatii	18.000	9.000	9.000	9.000	9.000	9.000	9.000	9.000	9.000
		59 12			Sustinerea cultelor	50.000	34.000	34.000	34.000	34.000	34.000	34.000	34.000	34.000
6802		01			ASIGURARI SI ASISTENTA SOCIALA	477.000	247.000	247.000	247.000	44.028	202.972	202.972	44.028	202.972
		10			CHELTUIELI CURENTE	477.000	247.000	247.000	247.000	44.028	202.972	202.972	44.028	202.972
		10 01			TITLUL I CHELTUIELI DE PERSONAL	228.000	120.000	120.000	120.000	6.966	113.034	113.034	6.966	113.034

Capi- tol	Sub- capi- tol	Pa- ra- graf	Ar- fi- col	Ali- ne- at	Denumire indicator	Credite de angajament	Credite bugetare			Angajamente legale	Plati efectuate	Angajamente legale de platit	Cheltuieli efective
							2	3	4				
A					B								
					1	2	3	4	5	6	7=5-6	8	
	10	01			Cheltuieli salariale in bani		186.060	99.060	99.060	92.505	6.555	92.505	
	10	01	01		Salarii de baza		186.060	99.060	99.060	92.505	6.555	92.505	
	10	03			Contributii		41.940	20.940	20.940	20.529	411	20.529	
	10	03	01		Contributii de asigurari sociale de stat		29.400	14.680	14.680	14.546	134	14.546	
	10	03	02		Contributii de asigurari de somaj		960	480	480	455	25	455	
	10	03	03		Contributii de asigurari sociale de sanatate		9.700	4.840	4.840	4.736	104	4.736	
	10	03	04		Contributii de asigurari pentru accidente de munca si boli profesionale		280	140	140	136	4	136	
	10	03	06		Contributii pentru concedii si indemnizatii		1.600	800	800	656	144	656	
	20				TITLUL II BUNURI SI SERVICII		20.000	10.000	10.000	3.800	6.200	3.800	
	20	01			Bunuri si servicii		20.000	10.000	10.000	3.800	6.200	3.800	
	20	01	30		Alte bunuri si servicii pentru intretinere si functionare		20.000	10.000	10.000	3.800	6.200	3.800	
7000	57				TITLUL VIII ASISTENTA SOCIALA		229.000	117.000	117.000	117.000	30.862	86.138	
	57	02			Ajutoare sociale		229.000	117.000	117.000	86.138	30.862	86.138	
	57	02	01		Ajutoare sociale in numerar		229.000	117.000	117.000	86.138	30.862	86.138	
7002	01				Partea IV-a SERVICII SI DEZVOLTARE PUBLICA, LOCUINTE, MEDIU SI APE LOCUINTE, SERVICII SI DEZVOLTARE PUBLICA CHELTUIELI CURENTE		276.000	151.000	151.000	151.000	83.781	67.219	
	10				TITLUL I CHELTUIELI DE PERSONAL		56.000	28.000	28.000	28.000	28.000	28.000	
	10	01			Cheltuieli salariale in bani		46.000	23.000	23.000	23.000	23.000	23.000	
	10	01	01		Salarii de baza		46.000	23.000	23.000	23.000	23.000	23.000	
	10	03			Contributii		10.000	5.000	5.000	5.000	5.000	5.000	
	10	03	01		Contributii de asigurari sociale de								

Capi- tol	Sub- capi- tol	Pa- gra- f	Gru- pa / Titlu	Ar- fi- col	Ali- ne- at	Denumire indicator	Credite de angajament		Credite bugetare			Angajamente legale	Plati efectuate	Angajamente legale de platit	Cheltuieli efective	
							1	2	3	4	5					6
		A				B										
						stat										
						Contributii de asigurari de somaj		7.000	3.500	3.500	3.500		67.219	3.500	67.219	
						Contributii de asigurari sociale de sanatate		240	120	120	120		58.061	120	58.061	
						Contributii de asigurari pentru accidente de munca si boli profesionale		2.280	1.140	1.140	1.140		28.562	1.140	28.562	
						Contributii pentru concedii si indemnizatii		80	40	40	40		669	40	669	
						TITLUL II BUNURI SI SERVICII		400	200	200	200			200		
						Bunuri si servicii		220.000	123.000	123.000	123.000		28.830	123.000	28.830	
						Incalzit, iluminat si forta motrica		190.000	108.000	108.000	108.000		9.158	108.000	9.158	
						Carburanti si lubrifianti		60.000	32.000	32.000	32.000		18.499	32.000	18.499	
						Piese de schimb		5.000	2.000	2.000	2.000		18.499	2.000	18.499	
						Alte bunuri si servicii pentru intretinere si functionare		5.000	2.000	2.000	2.000		18.499	2.000	18.499	
						Reparatii curente		120.000	72.000	72.000	72.000		26.501	72.000	26.501	
8000	02					Partea V-a ACTIUNI ECONOMICE		30.000	15.000	15.000	15.000		18.499	15.000	18.499	
8402						TRANSPORTURI		168.260	73.000	73.000	73.000		26.501	73.000	26.501	
						CHELTUIELI CURENTE		168.260	73.000	73.000	73.000			73.000		
						TITLUL II BUNURI SI SERVICII		168.260	73.000	73.000	73.000			73.000		
						Bunuri si servicii		168.260	73.000	73.000	73.000			73.000		
						Alte bunuri si servicii pentru intretinere si functionare		45.000	45.000	45.000	45.000			45.000		
						Reparatii curente		45.000	45.000	45.000	45.000			45.000		
								28.000	28.000	28.000	28.000			28.000		

Conducatorul compartimentului  
financiar-contabil

Conducatorul instructiunii

CONTUL DE EXECUTIE AL BUGETULUI LOCAL - VENITURI  
SECTIUNEA DE DEZVOLTARE  
30.06.2017

Pag. 1 -lei-


Capi-Sub- tol capi- tol graf	Pa- ra- graf	Ar- ti- col	Ali- ne- at	Denumire indicator	Prevederi anuale aprobrate la finele perioadei de raportare	Prevederi bugetare trimestriale cumulate	Drepturi constatate		Incasari realizate	Singeri pe alte cai decat incasari	Drepturi constatate de incasat	
							Total, din care:	din anii precedenti				
A				B	I	2	3=4+5	4	5	6	7	8=3-6-7
0001	02			TOTAL VENITURI-BUGET LOCAL	759.920	518.680	132.500		132.500	132.500		
0002				I. VENITURI CURENTE	759.920	518.680	132.500		132.500	132.500		
2900				C. VENITURI NEFISCALE	759.920	518.680	132.500		132.500	132.500		
3300				C2. VANZARI DE BUNURI SI SERVICII	759.920	518.680	132.500		132.500	132.500		
3702				TRANSFERURI VOLUNTARE, ALTELE DECAT SUBVENTIILE								
				Varsaminte din sectiunea de functionare	759.920	518.680	132.500		132.500	132.500		
					759.920	518.680	132.500		132.500	132.500		

CONTUL DE EXECUTIE AL BUGETULUI LOCAL - CHELTUIELI  
 SECTIUNEA DE DEZVOLTARE  
 30.06.2017

Capi- tol	Sub- ca- pi- to- l	Fa- ra- gra- f	Gru- pa / Titlu	Ar- fi- col	Ali- ne- at	Denumire indicator	Credite de angajament	Credite bugetare			Angajamente legale	Plati efectuate	Angajamente legale de platit	Pag. 1 - lei-
								anuale aprobat la finele perioadei de raportare	2	3				
A							B							
5002						TOTAL CHELTUIELI								
	01					CHELTUIELI CURENTE	2.467.140	2.225.900	2.225.900	2.225.900	132.231	2.093.669	132.231	8
	55					TITLUL VII ALTE TRANSFERURI	47.000	47.000	47.000	47.000	47.000	47.000	47.000	
	55	01				A. Transferuri inteme	47.000	47.000	47.000	47.000	47.000	47.000	47.000	
	55	01	42			Transferuri din bugetul local catre asociatiile de dezvoltare intercomuni- tate	47.000	47.000	47.000	47.000	47.000	47.000	47.000	
	70					CHELTUIELI DE CAPITAL	2.420.140	2.178.900	2.178.900	2.178.900	47.000	47.000	47.000	
	71					TITLUL XIII ACTIVE NEFINANCIARE	2.420.140	2.178.900	2.178.900	2.178.900	85.231	2.093.669	85.231	
	71	01				Active fixe	2.420.140	2.178.900	2.178.900	2.178.900	85.231	2.093.669	85.231	
	71	01	01			Constructii	2.420.140	2.178.900	2.178.900	2.178.900	85.231	2.093.669	85.231	
	71	01	03			Mobilier, aparatura biroutica si alte active corporale	2.081.140	1.884.900	1.884.900	1.884.900	293	1.884.607	293	
	71	01	30			Alte active fixe (inclusiv reparatii capitale)	125.000	125.000	125.000	125.000	84.938	40.062	84.938	
6000	02					Partea II-a APARARE, ORDINE PUBLICA SI SIGURANTA NATIONALA	214.000	169.000	169.000	169.000		169.000		
6102						ORDINE PUBLICA SI SIGURANTA NATIONALA	125.000	125.000	125.000	125.000		125.000		
	70					CHELTUIELI DE CAPITAL	125.000	125.000	125.000	125.000	84.938	40.062	84.938	
	71					TITLUL XIII ACTIVE NEFINANCIARE	125.000	125.000	125.000	125.000	84.938	40.062	84.938	
	71	01				Active fixe	125.000	125.000	125.000	125.000	84.938	40.062	84.938	
	71	01	03			Mobilier, aparatura biroutica si alte active corporale	125.000	125.000	125.000	125.000	84.938	40.062	84.938	
6500	02					Partea II-a CHELTUIELI SOCIAL-CULTURALE	125.000	125.000	125.000	125.000	84.938	40.062	84.938	
6502						INVATAMANT	2.084.140	1.923.900	1.923.900	1.923.900		1.923.900		
	70					CHELTUIELI DE CAPITAL	80.000	40.000	40.000	40.000		40.000		
	71					TITLUL XIII ACTIVE NEFINANCIARE	80.000	40.000	40.000	40.000		40.000		
	71	01				Active fixe	80.000	40.000	40.000	40.000		40.000		

Capi- tol	Sub- capitol	Pa- ra- graf	Gr- pa / Titlu col	Ar- ti- col	Al- ne- at	Denumire indicator	Credite de angajament	Credite bugetare		Angajamente legale	Plati efectuate	Angajamente legale de platit	Cheltuieli efective	
								anuale aprobrate la finele perioadei de raportare	trimestriale cumulate					
A						B								
						1	2	3	4	5	6	7=5-6	8	
6702			71	01	30	Alte active fixe (inclusiv reparatii capitale) CULTURA, RECREERE SI RELIGIE CHELTUIELI DE CAPITAL TITLUL XIII ACTIVE NEFINANCIARE Active fixe Constructii Alte active fixe (inclusiv reparatii capitale) Partea IV-a SERVICII SI DEZVOLTARE PUBLICA, LOCUINTE, MEDIU SI APE LOCUINTE, SERVICII SI DEZVOLTARE PUBLICA CHELTUIELI DE CAPITAL TITLUL XIII ACTIVE NEFINANCIARE Active fixe Constructii		80.000 2.004.140 2.004.140 2.004.140 2.004.140 1.880.140	40.000 1.883.900 1.883.900 1.883.900 1.883.900 1.759.900	40.000 1.883.900 1.883.900 1.883.900 1.883.900 1.759.900			40.000 1.883.900 1.883.900 1.883.900 1.883.900 1.759.900	
7000	02						124.000	124.000	124.000	124.000		124.000		
7002			70				50.000	50.000	50.000	50.000		50.000		
			71				50.000	50.000	50.000	50.000		50.000		
			71	01			50.000	50.000	50.000	50.000		50.000		
			71	01	01		50.000	50.000	50.000	50.000		50.000		
8000	02						50.000	50.000	50.000	50.000		50.000		
8402							208.000	127.000	127.000	127.000	47.293	79.707	47.293	
			01				208.000	127.000	127.000	127.000	47.293	79.707	47.293	
			55				47.000	47.000	47.000	47.000	47.000	47.000	47.000	
			55	01			47.000	47.000	47.000	47.000	47.000	47.000	47.000	
			55	01	42		47.000	47.000	47.000	47.000	47.000	47.000	47.000	
			70				47.000	47.000	47.000	47.000	47.000	47.000	47.000	
			71				161.000	80.000	80.000	80.000	293	79.707	293	
			71	01			161.000	80.000	80.000	80.000	293	79.707	293	
			71	01	01		161.000	80.000	80.000	80.000	293	79.707	293	
			71	01	01		151.000	75.000	75.000	75.000	293	74.707	293	

Capi- tol	Sub- capi- tol	Pa- ra- graf	Gru- pa / Titlu	Al- ne- at	Denumire indicator	Credite de angajament		Credite bugetare		Angajamente legale	Plati efectuate	Angajamente legale de platit	Cheltuieli efective
						anuale aprobrate la finele perioadei de raportare	2	anuale aprobrate la finele perioadei de raportare	3				
A					B	1	2	3	4	5	6	7=5-6	8
71 01 30					Alte active fixe (inclusiv reparatii capitale)								
							5.000		5.000	5.000		5.000	



Conducatorul institutiei,  
*[Signature]*

Conducatorul compartimentului  
financiar-contabil  
*[Signature]*



**CONTUL DE EXECUȚIE AL INSTITUȚIILOR PUBLICE  
FINANȚATE DIN VENITURILE PROPRII ȘI SUBVENȚII DIN BĂGĂTELUL LOCAL  
VENITURILE LA DATA 30.06.2017**

Capi- tol	Sub- capi- tol	Pa- ra- gra- ful	Ar- ti- col	Ali- ne- at	Denumire indicator	Prevederi anuale aprobate la finele perioadei de raportare		Prevederi bugetare trimestriale cumulate	Drepturi constatate			Incasari realizate	Stingeri pe alte cai decat incasari	Drepturi constatate de incasat
						I	2		Total, din care:	din anii precedenti	din anul curent			
A					B	1	2	3=4+5	4	5	6	7	8=3-6-7	
0001	10				TOTAL VENITURI-VENITURI									
0002					I. VENITURI CURENTE	95.000	54.000	147.129	18.506	128.623	92.581		54.548	
2900					C. VENITURI NEFISCALE	95.000	54.000	97.129	18.506	78.623	42.581		54.548	
3000					C1. VENITURI DIN PROPRIETATE	74.000	43.000	97.129	18.506	78.623	42.581		54.548	
3010					VENITURI DIN PROPRIETATE	74.000	43.000	77.497		77.497	35.541		41.956	
	05				Venituri din concesiuni si inchirieri	74.000	43.000	77.497		77.497	35.541		41.956	
	30				Alte venituri din concesiuni si inchirieri de catre institutiile publice	62.000	31.000	65.497		65.497	23.541		41.956	
3010	50				Alte venituri din proprietate	12.000	12.000	12.000		12.000	12.000			
3300	10				C2. VANZARI DE BUNURI SI SERVICII	21.000	11.000	19.632	18.506	1.126	7.040		12.592	
3610					DIVERSE VENITURI	21.000	11.000	19.632	18.506	1.126	7.040		12.592	
	50				Alte venituri	21.000	11.000	19.632	18.506	1.126	7.040		12.592	
4010					INCASARI DIN RAMBURSAREA ACORDATE	21.000	11.000	19.632	18.506	1.126	7.040		12.592	
4010	15				Sume utilizate din excedentul anului precedent pentru efectuarea de cheltuieli			50.000		50.000	50.000			
4010	15	01			Sume utilizate de administratiile locale din excedentul anului precedent pentru sectiunea de functionare			50.000		50.000	50.000			

**CONTINUT DE EXECUTIE AL INSTITUTIILOR PUBLICE  
FINANTE DIN VENITURI PROPRII SI SUBVENTII DIN BUGETUL LOCAL  
CHELTUIELI LA DATA DE 30.06.2017**


Capi- tol	Sub- capi- tol	Pa- ra- graf	Gru- pa / Titlu	Ali- ne- at	Denumire indicator	Credite de angajament	Credite bugetare			Angajamente legale	Plati efectuate	Angajamente legale de platit	Pag. 1 - lei-
							anuale aprobate la finele perioadei de raportare	2	3				
5010					<b>B</b>	<b>1</b>							
					TOTAL CHELTUIELI DIN VENITURI PROPRII								
6510					SI SUBVENTII								
	50				INVATAMANT		247.350	172.000	172.000	63.196	108.804	63.196	
					Alte cheltuieli in domeniul invatamantului		2.000	1.000	1.000	837	163	837	
8310					AGRICULTURA, SILVICULTURA, SIVANATOARE		2.000	1.000	1.000	837	163	837	
					Agricultura		140.600	76.000	76.000	25.581	50.419	25.581	
8310 03					Alte cheltuieli in domeniul agriculturii		140.600	76.000	76.000	25.581	50.419	25.581	
					ALTE ACTIUNI ECONOMICE		104.750	95.000	95.000	36.778	58.222	36.778	
8710					Alte actiuni economice		104.750	95.000	95.000	36.778	58.222	36.778	
	50						104.750	95.000	95.000	36.778	58.222	36.778	

Capi-Sub- capitol	Pa- ra- graf	Gru- pa / Titlu	Ar- fi- col	Ali- ne- at	Denumire indicator	Credite de angajament	Credite bugetare		Angajamente legale	Plati efectuate	Angajamente legale de platit	Pag. 2 - lei-	
							anuale aprobrate la finele perioadei de raportare	trimestriale cumulate					
A						1	2	3	4	5	6	7=5-6	8
5010					B TOTAL CHELTUIELI DIN VENITURI PROPRII SI SUBVENTII								
	01				CHELTUIELI CURENTE		247.350	172.000	172.000	172.000	63.196	108.804	63.196
	10				TITLUL I CHELTUIELI DE PERSONAL		247.350	172.000	172.000	172.000	63.196	108.804	63.196
	10	01			Cheletuiei salariale in bani		10.180	10.180	10.180	10.180	10.148	32	10.148
	10	01	01		Salarii de baza		8.290	8.290	8.290	8.290	8.282	8	8.282
	10	03			Contributii		8.290	8.290	8.290	8.290	8.282	8	8.282
	10	03	01		Contributii de asigurari sociale de stat		1.890	1.890	1.890	1.866	24	1.866	1.866
	10	03	02		Contributii de asigurari de somaj		1.310	1.310	1.310	1.309	1	1.309	1.309
	10	03	03		Contributii de asigurari sociale de sanatate		50	50	50	42	8	42	42
	10	03	04		Contributii de asigurari pentru accidente de munca si boli profesionale		440	440	440	432	8	432	432
	10	03	06		Contributii pentru concedii si indemnizatii		20	20	20	13	7	13	13
	20				TITLUL II BUNURI SI SERVICII		70	70	70	70			70
	20	01			Bunuri si servicii		237.170	161.820	161.820	53.048	108.772		53.048
	20	01	03		Incalzit, iluminat si forta motrica		227.170	151.820	151.820	52.548	99.272		52.548
	20	01	30		Alte bunuri si servicii pentru intretinere si functionare		35.000	35.000	35.000	20.012	14.988		20.012
	20	02			Reparatii curente		192.170	116.820	116.820	32.536	84.284		32.536
6510					INVATAMANT		10.000	10.000	10.000	500	9.500		500
	01				CHELTUIELI CURENTE		2.000	1.000	1.000	837	163		837
	20				TITLUL II BUNURI SI SERVICII		2.000	1.000	1.000	837	163		837
	20	01			Bunuri si servicii		2.000	1.000	1.000	837	163		837
	20	01	30		Alte bunuri si servicii pentru intretinere si functionare		2.000	1.000	1.000	837	163		837

Capi- tol	Sub- capi- tol	Pa- ra- graf	Gru- pa / Titu- col	Ar- ti- col	Ali- ne- at	Denumire indicator	Credite de angajament	Credite bugetare		Angajamente bugetare	Angajamente legale	Plati efectuate	Angajamente legale de platit	Cheltuieli efective
								anuale aprobrate la finele perioadei de raportare	trimestriale cumulate					
A			B			I		2	3	4	5	6	7=5-6	8
8310						AGRICULTURA, SILVICULTURA, SI VANATOARE								
	01					CHELTUIELI CURENTE		140.600	76.000	76.000	76.000	25.581	50.419	25.581
	20					TITLUL II BUNURI SI SERVICII		140.600	76.000	76.000	76.000	25.581	50.419	25.581
	20	01				Bunuri si servicii		140.600	76.000	76.000	76.000	25.581	50.419	25.581
	20	01	30			Alte bunuri si servicii pentru intretinere si functionare		140.600	76.000	76.000	76.000	25.581	50.419	25.581
8710						ALTE ACTIUNI ECONOMICE		104.750	95.000	95.000	95.000	36.778	58.222	36.778
	01					CHELTUIELI CURENTE		104.750	95.000	95.000	95.000	36.778	58.222	36.778
	10					TITLUL I CHELTUIELI DE PERSONAL		10.180	10.180	10.180	10.180	10.148	32	10.148
	10	01				Cheltuieli salariale in bani		8.290	8.290	8.290	8.290	8.282	8	8.282
	10	01	01			Salarii de baza		8.290	8.290	8.290	8.290	8.282	8	8.282
	10	03				Contributii		1.890	1.890	1.890	1.890	1.866	24	1.866
	10	03	01			Contributii de asigurari sociale de stat		1.310	1.310	1.310	1.310	1.309	1	1.309
	10	03	02			Contributii de asigurari de somaj		50	50	50	50	42	8	42
	10	03	03			Contributii de asigurari sociale de saunatate		440	440	440	440	432	8	432
	10	03	04			Contributii de asigurari pentru accidente de munca si boli profesionale		20	20	20	20	13	7	13
	10	03	06			Contributii pentru concedii si indemnitatii		70	70	70	70	70	70	70
	20					TITLUL II BUNURI SI SERVICII		94.570	84.820	84.820	84.820	26.630	58.190	26.630
	20	01				Bunuri si servicii		84.570	74.820	74.820	74.820	26.130	48.690	26.130
	20	01	03			Incalzit, iluminat si forta motrica		35.000	35.000	35.000	35.000	20.012	14.988	20.012
	20	01	30			Alte bunuri si servicii pentru intretinere si functionare		49.570	39.820	39.820	39.820	6.118	33.702	6.118
	20	02				Reparatii curente		10.000	10.000	10.000	10.000	500	9.500	500

Conducator stitutiei,

Conducato...compartimentului  
financiar-contabil



**CONTUL DE EXECUTIE AL INSTITUTIILOR PUBLICE FINANTATE  
DIN VENITURI PROPRII SI SUBVENTII DIN BUGETUL LOCAL - VENITURI  
SECTIUNEA DE FUNCTIONARE  
30.06.2017**

Capi- tol	Sub- ra- pa / graf	Gru- pa / titlu col	Ali- ne- at	Denumire indicator	Prevederi bugetare anuale aprobrate la finele perioadei de raportare	Prevederi bugetare trimestriale cumulate	Drepturi constatate			Incasari realizate	Singeri pe alte cai decat incasari	Drepturi constatate de incasat
							Total, din care:	din anii precedenti	din anul curent			
A				B	1	2	3=4+5	4	5	6	7	8=3-6-7
0001	10			TOTAL VENITURI-VENITURI	95.000	54.000	147.129	18.506	128.623	92.581		54.548
0002				I. VENITURI CURENTE	95.000	54.000	97.129	18.506	78.623	42.581		54.548
2900				C. VENITURI NEFISCALE	95.000	54.000	97.129	18.506	78.623	42.581		54.548
3000				Cl. VENITURI DIN PROPRIETATE	74.000	43.000	77.497		77.497	35.541		41.956
3010				VENITURI DIN PROPRIETATE	74.000	43.000	77.497		77.497	35.541		41.956
05				Venituri din concesiuni si inchirieri	62.000	31.000	65.497		65.497	23.541		41.956
				Alte venituri din concesiuni si inchirieri de catre institutiile publice								
50				Alte venituri din proprietate	62.000	31.000	65.497		65.497	23.541		41.956
3300	10			C2. VANZARI DE BUNURI SI SERVICII	12.000	12.000	12.000		12.000	12.000		
3610				DIVERSE VENITURI	21.000	11.000	19.632	18.506	1.126	7.040		12.592
				Alte venituri	21.000	11.000	19.632	18.506	1.126	7.040		12.592
4010				INCASARI DIN RAMBURSAREA ACORDATE	21.000	11.000	19.632	18.506	1.126	7.040		12.592
15				Sume utilizate din excedentul anului precedent pentru efectuarea de cheltuieli			50.000		50.000	50.000		
				Sume utilizate de administratiile locale din excedentul anului precedent pentru sectiunea de functionare			50.000		50.000	50.000		
							50.000		50.000	50.000		

DETALIEREA CHELTUIELILOR  
INSTITUTII PUBLICE FINANTATE DIN VENITURI PROPRII  
SI SUBVENTII DIN BUGETUL LOCAL  
SECTIUNEA DE FUNCTIONARE  
30.06.2017

Capi- tol	Sub- capi- tol	Pa- ra- graf	Gru- pa / Titlu	Al- ne- at	Denumire indicator	Credite de angajament	Credite bugetare		Angajamente legale	Plati efectuate	Angajamente legale de platit	Cheltuieli efective	
							anuale aprobrate la finele perioadei de raportare	trimestriale cumulate					
A					B	1	2	3	4	5	6	7=5-6	8
5010					TOTAL CHELTUIELI DIN VENITURI PROPRII SI SUBVENTII		247.350	172.000	172.000	172.000	63.196	108.804	63.196
	01				CHELTUIELI CURENTE		247.350	172.000	172.000	172.000	63.196	108.804	63.196
	10				TITLUL I CHELTUIELI DE PERSONAL		10.180	10.180	10.180	10.180	10.148	32	10.148
	10	01			Cheltuieli salariale in bani		8.290	8.290	8.290	8.290	8.282	8	8.282
	10	01	01		Salarii de baza		8.290	8.290	8.290	8.290	8.282	8	8.282
	10	03			Contributii		1.890	1.890	1.890	1.866	24	1.866	1.866
	10	03	01		Contributii de asigurari sociale de stat		1.310	1.310	1.310	1.309	1	1.309	1.309
	10	03	02		Contributii de asigurari de sonaj		50	50	50	42	8	42	42
	10	03	03		Contributii de asigurari sociale de sanatate		440	440	440	432	8	432	432
	10	03	04		Contributii de asigurari pentru accidente de munca si boli profesionale		20	20	20	13	7	13	13
	10	03	06		Contributii pentru concedii si indemnizatii		70	70	70	70	70	70	70
	20				TITLUL II BUNURI SI SERVICII		237.170	161.820	161.820	161.820	53.048	108.772	53.048
	20	01			Bunuri si servicii		227.170	151.820	151.820	151.820	52.548	99.272	52.548
	20	01	03		Incalzit, iluminat si forta motrica		35.000	35.000	35.000	35.000	20.012	14.988	20.012
	20	01	30		Alte bunuri si servicii pentru intretinere si functionare		192.170	116.820	116.820	116.820	32.536	84.284	32.536
	20	02			Reparatii curente		10.000	10.000	10.000	10.000	500	9.500	500
	20	02			INVATAMANT		2.000	1.000	1.000	1.000	837	163	837
6510					CHELTUIELI CURENTE		2.000	1.000	1.000	1.000	837	163	837
	20				TITLUL II BUNURI SI SERVICII		2.000	1.000	1.000	1.000	837	163	837
	20	01			Bunuri si servicii		2.000	1.000	1.000	1.000	837	163	837
	20	01	30		Alte bunuri si servicii pentru intretinere si functionare		2.000	1.000	1.000	1.000	837	163	837

Capi- tol	Sub- capi- tol	Pa- ra- gra- f	Gru- pa / Titlu col	Ar- ti- col	Ali- ne- at	Denumire indicator	Credite de angajament	Credite bugetare		Angajamente bugetare	Angajamente legale	Plati efectuate	Angajamente legale de platit	Cheltuieli efective					
								anuale aprobrate la finele perioadei de raportare	trimestriale cumulate										
A		B		1		2		3		4		5		6		7=5-6		8	
8310						AGRICULTURA, SILVICULTURA, SIVANATOARE		140.600	76.000	76.000	76.000	25.581	50.419	25.581	25.581				
	01					CHELTUIELI CURENTE		140.600	76.000	76.000	76.000	25.581	50.419	25.581	25.581				
	20					TITLUL II BUNURI SI SERVICII		140.600	76.000	76.000	76.000	25.581	50.419	25.581	25.581				
	20	01				Bunuri si servicii		140.600	76.000	76.000	76.000	25.581	50.419	25.581	25.581				
	20	01	30			Alte bunuri si servicii pentru intretinere si functionare		140.600	76.000	76.000	76.000	25.581	50.419	25.581	25.581				
8710						ALTE ACTIUNI ECONOMICE		104.750	95.000	95.000	95.000	36.778	58.222	36.778	36.778				
	01					CHELTUIELI CURENTE		104.750	95.000	95.000	95.000	36.778	58.222	36.778	36.778				
	10					TITLUL I CHELTUIELI DE PERSONAL		10.180	10.180	10.180	10.180	10.148	32	10.148	10.148				
	10	01				Cheltuieli salariale in bani		8.290	8.290	8.290	8.290	8.282	8	8.282	8.282				
	10	01	01			Salarii de baza		8.290	8.290	8.290	8.290	8.282	8	8.282	8.282				
	10	03				Contributii		1.890	1.890	1.890	1.890	1.866	24	1.866	1.866				
	10	03	01			Contributii de asigurari sociale de stat		1.310	1.310	1.310	1.310	1.309	1	1.309	1.309				
	10	03	02			Contributii de asigurari de somaj		50	50	50	50	42	8	42	42				
	10	03	03			Contributii de asigurari sociale de sanatate		440	440	440	440	432	8	432	432				
	10	03	04			Contributii de asigurari pentru accidente de munca si boli profesionale		20	20	20	20	13	7	13	13				
	10	03	06			Contributii pentru concedii si indemnizatii		70	70	70	70	70	70	70	70				
	20					TITLUL II BUNURI SI SERVICII		94.570	84.820	84.820	84.820	26.630	58.190	26.630	26.630				
	20	01				Bunuri si servicii		84.570	74.820	74.820	74.820	26.130	48.690	26.130	26.130				
	20	01	03			Incalzit, iluminat si forta motrica		35.000	35.000	35.000	35.000	20.012	14.988	20.012	20.012				
	20	01	30			Alte bunuri si servicii pentru intretinere si functionare		49.570	39.820	39.820	39.820	6.118	33.702	6.118	6.118				
	20	02				Reparatii curente		10.000	10.000	10.000	10.000	500	9.500	500	500				



Conducatorul institutiei,

Conducatorul compartimentului  
financiar-contabil

