



ROMÂNIA  
JUDEȚUL BIHOR  
COMUNA TARCEA  
CONSILIUL LOCAL AL COMUNEI T A R C E A

H O T Ă R Ă R E

privind aprobarea contului de execuție bugetară pentru trimestrul I al anului 2017

Având în vedere expunerea de motive prezentată de către primarul Comunei Tarcea și raportul de specialitate prezentat de către d-na inspector Sipos Eva, cu privire la aprobarea contului de execuție bugetară pentru trimestrul II al anului 2017,

Văzând raportul de avizare al comisiei de specialitate pentru activități economico-financiare și agricultură,

Ținând cont de Hotărârea Consiliului local al comunei Tarcea nr.17/28.03.2017 privind adoptarea bugetului de venituri și cheltuieli al comunei Tarcea pe anul 2017,

Luând în considerare prevederile art.20 alin.1 lit.c, art.49 alin.12 din Legea nr.273/2006 privind finanțele publice locale, modificată și completată,

În temeiul prevederilor art.36 alin.4 lit.a, ale art. 45 alin.2 lit.a și ale art. 115 alin. 1, lit.b din Legea administrației publice locale nr.215/2001 republicată cu modificările și completările ulterioare,

CONSILIUL LOCAL AL COMUNEI TARCEA  
H O T Ă R Ă Ș T E :

Art.1. Se aprobă contul de execuție al bugetului local al Comunei Tarcea la data de 30.06.2017, conform anexei nr.1 la prezenta.

Art.2. Se aprobă contul de execuție bugetului instituțiilor publice aflate în subordinea administrației publice locale și finanțate din venituri proprii și subvenții la data de 30.06.2017, conform anexei nr.2 la prezenta.

Art.3. Se aprobă indicatorii cu privire la execuția bugetului de venituri și cheltuieli al Comunei Tarcea la 30.06.2017 conform anexei nr.3 la prezenta.


Art.4. Cu aducerea la îndeplinire a prezentei hotărâri se încredințează primarul și compartimentul financiar contabil.

Art.5. Prezenta se comunică:

Instituției Prefectului Județul Bihor,  
Primarului Comunei Tarcea.  
Compartimentului financiar contabil,  
Se afișează.  
La dosar.

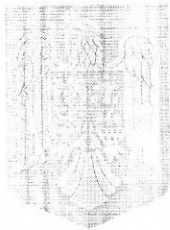
Președinte de ședință,  
Gabor Sandor

Contrasemnează,  
Secretar,  
Băican Elisabeta




Nr. 34 din 28.07.2017

Hotărârea a fost adoptată cu 10 voturi PENTRU, 0 voturi ÎMPOTRIVĂ și 0 ABȚINERI din cei 10 consilieri prezenți



ROMÂNIA  
JUDEȚUL BIHOR  
COMUNA TARCEA  
Primar,

Anexa nr.1 la HCL Nr.34/28.07.2017  
Președinte de sedință, Secretar,  
Gabor Sandor Baican Elisabeta



Contul de execuție al bugetului local al Comunei Tarcea la data de 30.06.2017

Buget local	Prevederi bugetare anuale	Prevederi bugetare trimestriale	Realizari 30.06.2017	Grad de realizare fata de prevederi buget la 30.06.2017	Realizat 30.06.2016	Grad de realizare 30.06.2017 fata de 30.06.2016
VENITURI TOTAL din care	4.446.000	2.522.000	2.389.890	94.76	2.097.579	113.93
-sectiunea de functionare	3.686.080	2.003.320	2.257.390	112.68	1.890.830	119.38
-sectiunea de dezvoltare	759.920	518.680	132.500	25.54	206.749	64.08
CHELTUIELI TOTAL din care	6.153.220	4.224.220	1.528.571	36.18	1.516.661	100.78
-sectiunea de functionare	3.686.080	1.998.320	1.396.340	69.87	1.441.076	96.89
-sectiunea de dezvoltare	2.467.140	2.225.900	132.231	5.94	75.585	174.94
Excedentul sectiunii de functionare	0	0	861.050		449.754	191.44
Excedentul sectiunii de dezvoltare	-1.707.220	-1.707.220	269		131.164	0.20



a) Venituri sectiunii de functionare a bugetului local la 30 iunie 2017

Sectiunea de functionare	Prevederi bugetare anuale	Prevederi bugetare trimestriale	Realizari 30.06.2017	Grad de realizare fata de buget la 30.06.2017	Realizat 30.06.2016	Grad de realizare 30.06.2017 fata de 30.06.2016
Venituri proprii	2.109.000	1.218.000	1.088.556	89.37	872.182	124.80
a) Impozit pe venit din transferul proprietatilor imobiliare din patrimoniul personal	4.000	3.000	1.587	52.90	177	896.61
b) Impozite si taxe pe proprietate	448.000	373.250	286.402	76.73	254.606	112.48
- de la persoane fizice	129.000	101.000	76.176	75.42	75.997	100.23
- impozit pe cladiri	36.000	28.000	17.523	62.58	18.721	93.60
- impozit pe teren	93.000	73.000	58.653	80.34	57.276	102.40
- de la persoane juridice	55.000	40.000	27.670	69.17	27.637	100.11
- impozit si taxe pe cladiri	35.000	25.000	15.561	62.24	16.856	92.31
- impozit si taxe pe teren	20.000	15.000	12.109	80.72	10.781	112.31
Impozitul pe teren extravilan	263.000	231.250	182.556	78.94	150.972	120.92
Alte impozite si taxe pe proprietate	1.000	1.000	0		0	
c) Impozite si taxe pe bunuri si servicii	139.000	89.250	64.643	72.43	66.738	96.86
Impozit pe mijloace de transport	112.000	73.250	59.879	81.74	60.854	98.39
- persoane fizice	80.000	52.250	40.268	77.06	49.573	81.22
- persoane juridice	32.000	21.000	19.611	93.38	11.281	173.84
Taxe pentru eliberarea de licente si autorizatii de functionare	27.000	16.000	4.764	29.77	5.884	80.96
d) Alte impozite si taxe fiscale	94.000	66.000	52.028	78.83	48.621	107.00
Prestitii, servicii si taxe administrative	44.000	28.000	26.553	94.83	27.426	96.81
Ansi si penalitati	40.000	30.000	16.402	54.67	13.760	119.20
Taxe speciale, sume din finantarea anilor precedentii si alte venituri	10.000	8.000	8.949	111.86	7.435	120.36
e) Venituri din proprietate	25.000	15.000	10.882	72.54	38.651	28.15
Concedii si inchirier	25.000	15.000	10.882	72.54	38.651	28.15
f) Cote si sume lefiate din impozit pe venit	1.399.000	671.500	673.014	100.22	463.389	145.23
g) Cime comunitare TVA	2.327.000	1.299.000	1.299.000	100	970.500	133.84
h) Subventii	10.000	5.000	2.334	46.68	3.148	68.28
i) Impozit pe teren					240.000	
Marimile din sectiune de functionare la sectiunea de dezvoltare	-759.920	-518.680	-132.500		-195.000	
<b>TOTAL VENITURI</b>	<b>3.686.080</b>	<b>2.003.320</b>	<b>2.257.390</b>	<b>112.68</b>	<b>1.890.830</b>	<b>119.38</b>

b) Veniturile sectiunii de dezvoltare a bugetului local la 30 iunie 2017

Sectiunea de dezvoltare	Prevederi bugetare anuale	Prevederi bugetare trimestriale	Realizari 30.06.2017	Grad de realizare fata de buget la 30.06.2017	Realizat 30.06.2016	Grad de realizare 30.06.2017 fata de 30.06.2016
Marimile primite din sectiunea de functionare	759.920	518.680	132.500	25.54	195.000	67.94
Sume recuperate din finantarea anilor precedentii					11.749	
Finbursuri neremunerati acordate						
Subventii de la bugetul de stat						
Sume primite de la Uni						
<b>Total venituri</b>	<b>759.920</b>	<b>518.680</b>	<b>132.500</b>	<b>25.54</b>	<b>206.749</b>	<b>64.08</b>



c) Cheltuielile secțiunii de funcționare a bugetului local la 30 iunie 2017

Cheltuielile secțiunii de funcționare	Prevederi bugetare anuale	Prevederi bugetare trimestriale	Realizări 30.06.2017	Grad de realizare față de buget la 30.06.2017	Realizat 30.06.2016	Grad de realizare 30.06.2017 față de 30.06.2016
- Autoritatea executivă	745.500	374.000	286.184	76.51	298.153	95.98
- Cheltuieli de personal	461.000	221.000	196.912	89.10	169.668	116.05
- Bunuri și servicii	284.500	153.000	89.272	58.34	128.485	69.48
- Alte servicii publice	10.000	5.000			3.706	
- Bunuri și servicii					3.706	
- Fonduri de rezerva	10.000	5.000				
- Ordinea publică	1.000	1.000				
- Cheltuieli de personal						
- Bunuri și servicii	1.000	1.000				
- Invatamant	1.835.000	1.039.500	762.540	73.35	670.456	113.73
- Cheltuieli de personal	1.399.000	783.000	642.242	82.02	547.122	117.38
- Bunuri și servicii	406.000	239.500	118.098	49.31	123.334	95.75
- Ajutoare sociale-tichete sociale	30.000	17.000	2.200	12.94		
- Sanatate	36.000	20.500	1.318	6.42	1.114	118.31
- Bunuri și servicii	36.000	20.500	1.318	6.42	1.114	118.31
- Sport, cultura	137.320	92.320	57.608	62.40	182.607	31.54
- Cheltuieli de personal	22.320	10.860	10.784	99.30	10.336	104.33
- Bunuri și servicii	47.000	38.460	3.824	9.94	53.103	7.20
- Fundații, asociații și fundații	68.000	43.000	43.000	100	120.000	35.83
- Asistență socială	477.000	247.000	202.972	82.17	159.274	127.43
- Cheltuieli de personal	228.000	120.000	113.034	94.19	76.437	147.87
- Bunuri și servicii	20.000	10.000	3.800	38.00	1.120	339.28
- Ajutoare sociale	229.000	117.000	86.138	73.62	81.717	105.41
- Servicii publice	276.000	151.000	67.219	44.51	47.419	141.75
- Cheltuieli de personal	56.000	28.000				
- Bunuri și servicii	220.000	123.000	67.219	54.64	47.419	141.75
- Drumuri și străzi	168.260	73.000	18.499	25.34	78.347	23.61
- Bunuri și servicii	168.260	73.000	18.499	25.34	78.347	23.61
<b>TOTAL</b>	<b>3.686.080</b>	<b>2.003.320</b>	<b>1.396.340</b>	<b>69.70</b>	<b>1.441.076</b>	<b>96.89</b>
<b>SECȚIUNE DE FUNCȚIONARE</b>						

d) Cheltuielile secțiunii de dezvoltare a bugetului local la 30 iunie 2017

Cheltuielile secțiunii de dezvoltare	Prevederi bugetare anuale	Prevederi bugetare trimestriale	Realizări 30.06.2017	Grad de realizare față de buget la 30.06.2017	Realizat 30.06.2016	Grad de realizare 30.06.2017 față de 30.06.2016
- Autorități executive						
- Ordinea publică	125.000	125.000	84.938	67.95		
- Investiment	80.000	40.000			71.545	
- Sport, cultura	2.004.140	1.883.900				
- Servicii de dezvoltare publică	50.000	50.000				
- Străzi	208.000	127.000	47.293	37.23	4.040	
<b>TOTAL</b>						
<b>SECȚIUNE DE DEZVOLTARE</b>	<b>2.467.140</b>	<b>2.225.900</b>	<b>132.231</b>	<b>5.94</b>	<b>75.585</b>	<b>174.94</b>



ROMÂNIA  
JUDEȚUL BIHOR  
COMUNA TARCEA  
Primar,

Anexa nr.2 la HCL Nr.34/28.07.2017  
Președinte de sedință, Secretar,  
Gabor Sandor Baican Elisabeta

Contul de execuție al bugetului instituțiilor publice finanțate din venituri proprii și subvenții din bugetul local la 30.06.2017  
Venituri și cheltuieli secțiunii de funcționare

Venituri și cheltuieli secțiunii de funcționare	Prevederi bugetare anuale	Prevederi bugetare trimestriale	Realizări 30.06.2017	Grad de realizare față de buget la 30.06.2017	Realizat 30.06.2016	Grad de realizare 30.06.2017 față de 30.06.2016
Venituri -secțiunea de funcționare	95.000	54.000	92.581	171.44	203.518	45.49
Invatamant	2.000	1.000	850	85.00		
Pasunea comunala	62.000	31.000	23.541	75.93		
Padurea comunala	12.000	12.000	12.000	100.00		
Alimentare cu apa	19.000	10.000	6.190	61.90	53.518	11.56
Subvenții de la APIA						
Sume utilizate din excedentul anului precedent			50.000		150.000	33.33
Cheltuieli-secțiunea de funcționare	247.350	172.000	63.196	36.74	165.910	38.09
Invatamant	2.000	1.000	837	83.70		
Pasunea comunala	62.000	31.000	13.400	43.22	10.523	127.34
Padurea comunala	66.600	45.000	12.181	27.06		
Alimentare cu apa	104.750	95.000	36.778	38.71	55.387	66.40
Subvenții de la APIA						
Excedent/dif. în secțiunea de funcționare	-152.350	-61.000	53.227		37.608	
Plati-secțiunea de dezvoltare						
Subvenții de la APIA						